Provincie Antwerpen

Arrondissement Antwerpen

Gemeente & OCMW Aartselaar (lokaal bestuur) - NIS 11001

Publicatie op gemeentelijke website: https://www.aartselaar.be/jaarrekening-2021

Publicatiedatum: 26 april 2022

LOKAAL BESTUUR AARTSELAAR

JAARREKENING 2021

Robert Verstraeten,

financieel directeur

Inhoud

K Kengetallen 2021 + Toelichting bij de jaarrekening 2021

Beleidsevaluatie

DR Doelstellingenrealisatie (= Beleidsevaluatie)

De financiële nota

J1 Doelstellingenrekening

J2 Staat van het financieel evenwicht boekjaar 2021

J3 Realisatie van de kredieten boekjaar 2021

J4 De balans per 31/12/2021

J5 De staat van opbrengsten en kosten per 31/12/2021

Toelichting bij de financiële nota

B-RE Verklaring materiële verschillen tussen meerjarenplan en rekening (EXP)

T1 Ontvangsten en uitgaven naar functionele aard

T2 Ontvangsten en uitgaven naar economische aard

T3 Investeringsprojecten

B-RI Verklaring materiële verschillen tussen meerjarenplan en rekening (INV)

T4 Evolutie van de financiële schulden

T5 Toelichting bij de balans

Bijlagen

SUB Overzicht van de verstrekte subsidies

PS De proef- en saldibalans per 31/12/2021

O Detail van de niet in de balans opgenomen rechten en plichten

FVA Overzicht van de financiële vaste activa (deelnemingen)

LT-V Overzicht van de lange termijn vorderingen en toegestane leningen

LT-S Overzicht van de lange termijn schulden en leningen

PAT Detail van de desinvesteringen en buitengebruikstellingen

BK Aansluiting werkkapitaal

RISC Financiële risico's

W Waarderingsregels

258 Overzicht van de overgedragen kredieten (art. 258 van het DLB)

Provincie Antwerpen

Arrondissement Antwerpen

Gemeente & OCMW Aartselaar (NIS 11001)

Publicatie op gemeentelijke website: https://www.aartselaar.be/jaarrekening-2021

LOKAAL BESTUUR AARTSELAAR

TOELICHTING bij de

JAARREKENING 2021

Robert Verstraeten,

financieel directeur

Toelichting bij de jaarrekening 2021

I. INLEIDING

Vanaf **1 januari 2019** werd in het **lokaal bestuur Aartselaar** de "**BBC 2020**" ingevoerd zodat we thans de 3e jaarrekening via dit nieuwe systeem voorleggen. Dit document geeft een overzicht van de geconsolideerde resultaten van het lokaal bestuur Aartselaar, terwijl de gemeente en het OCMW wel 2 afzonderlijke juridische entiteiten blijven.
Enkel in schema J3 worden de afzonderlijke kosten/opbrengsten per entiteit weergegeven.

Ik heb ervoor geopteerd om in deze toelichting de resultaten van beide entiteiten (gemeente en OCMW) apart te behandelen. De wettelijke schema's geven de totale resultaten weer.
Een **Excel-blad** (bijlage aan de toelichting) geeft aan hoe de totalen tot stand komen in het belangrijke **schema J2** waarin alle kosten, opbrengsten, investeringen en leninglasten staan.

In de toelichting wordt eerst ingegaan op de financiële verrichtingen met betrekking tot de gemeente Aartselaar en vervolgens die van het OCMW Aartselaar om te besluiten met een korte algemene samenvatting over het geheel (**lokaal bestuur Aartselaar**).

II. GEMEENTE Aartselaar

A. Exploitatiebudget

1. Ontvangsten

In de jaarrekening 2021 bedragen de totale ontvangsten **€ 19.300.209** t.o.v. € 18.634.425 voorzien in de kolom 2021 van het financieel meerjarenplan 2020-2025 na wijzigingen.
Dit is een uitstekend realisatiepercentage van **103,57 %** (in 2020 bedroeg dit 100,53 %).
Er werden meer inkomsten gerealiseerd t.a.v. de ramingen die voorzichtig werden berekend.
Dit is belangrijk omdat dit overschot op de jaarrekening wordt ingepast in het meerjarenplan

De ontvangsten voor het onderwijzend personeel, dat voor 100 % wordt betoelaagd door de hogere overheid, worden buiten beschouwing gelaten aangezien dit geen daadwerkelijke ontvangst is die Aartselaar krijgt. Leerkrachten ontvangen hun loon rechtstreeks van Brussel. Dit getal (€ 2.289.485) - zowel aan ontvangsten- als uitgavenkant - vervalst de verhoudingen.

Hieronder worden (in aflopende volgorde) de belangrijkste opbrengsten voor de gemeente Aartselaar (dienstjaar 2021) weergegeven:

Actie	item	Alg. rek.	Algemene rekening omschrijving	Vorderingen
FIN-AC02	0020-00	7300000	Opcentiemen op **onroerende voorheffing**	€ 6.437.754,91
FIN-AC01	0020-00	7301000	Aanvul. belasting op **personenbelasting**	€ 4.080.767,07
GBB-FIN	0010-00	7400000	**Gemeentefonds** - basisdotatie	€ 2.215.742,00
GBB-FIN	0020-00	7302000	**Motorrijtuigen**	€ 1.814.735,97
MIL-AC01	0300-00	7020999	Invoering **Diftar systeem** vanaf **1/4/2021**	€ 656.351,35
GBB-FIN	0010-00	7404001	Alg. werkingssubsidies (**Vorige gesco's**)	€ 476.343,12
GBB-OND	0800-00	7405999	Specifieke werkingssubsidies **onderwijs**	€ 474.529,68
GBB-FIN	0650-00	7500000	**Dividenden** uit **gas** (Fluvius)	€ 273.374,44
GBB-FIN	0010-00	7400101	Gemeentefonds - **sectorale subsidies**	€ 256.707,16
GBB-FIN	0640-00	7500000	**Dividenden** uit **elektriciteit** (Fluvius)	€ 232.086,51
GBB-SPORT	0742-02	7010003	**Toegangsgelden zwembad**	€ 201.974,35
GBB-FIN	0010-00	7400103	Gemeentefonds -**Elia-compensatie**	€ 177.578,13
GBB-FIN	0220-00	7390000	**GAS-boetes** (sluipverkeer **Oudestraat**)	€ 151.670,62
FIN-AC03	0020-00	7342200	**Reclameborden** (gemeentebelasting)	€ 147.867,30
GBB-FIN	0630-00	7020000	Opbrengsten uit prestaties: **brief PIDPA**	€ 127.487,00
GBB-WEDDE	0945-00	7405001	Spec. werkingssubsidies (**Sociale Maribel**)	€ 117.683,45
GBB-FIN	0020-00	7316000	Aanvragen **omgevingsvergunningen**	€ 102.383,00
GBB-BKO	0945-00	7020000	Opbrengst uit prestaties - **kinderopvang**	€ 102.216,88
			93,5 % van alle ontvangsten (exploitatie)	**€ 18.047.252,94**

De gemeente Aartselaar genereert **1/3** van alle exploitatie-ontvangsten uit de **opcentiemen** op de **onroerende voorheffing**. Uit onderzoek is gebleken dat de hoogste bedragen met betrekking tot voormelde opcentiemen worden gedragen door bedrijven/K.M.O.'s, die geen personenbelasting betalen. Ze recupereren gedeeltelijk deze kost via hun boekhouding.

Andere belangrijke ontvangsten voor de gemeente Aartselaar zijn de **opcentiemen** op de **personenbelasting** (ondanks het lage tarief) en de basisdotatie vanuit het **Gemeentefonds**.

Omwille van de aanwezigheid van diverse leasingbedrijven verkrijgt Aartselaar hoge ontvangsten inzake de belasting op **motorrijtuigen**. Deze opbrengst zal in de toekomst verminderen aangezien elektrische voertuigen vrijgesteld zijn van verkeersbelasting .

De in bovenstaande tabel opgenomen ontvangsten vertegenwoordigen **93,5 %** van alle ontvangsten.

Onderstaande geeft het aandeel van de ontvangsten over de verschillende **beleidsvelden**:

Exploitatie-ONTVANGSTEN	**bedrag**	**percent.**
gemeentefonds	3.239.943	17%
belastingen	12.826.413	66%
dividenden	550.120	3%
BKO (kinderopvang)	346.486	2%
sport	353.220	2%
onderwijs	477.719	2%
huisvuil (o.a. Diftar)	709.890	4%
overige	796.418	4%
TOTAAL :	**19.300.209**	**100%**

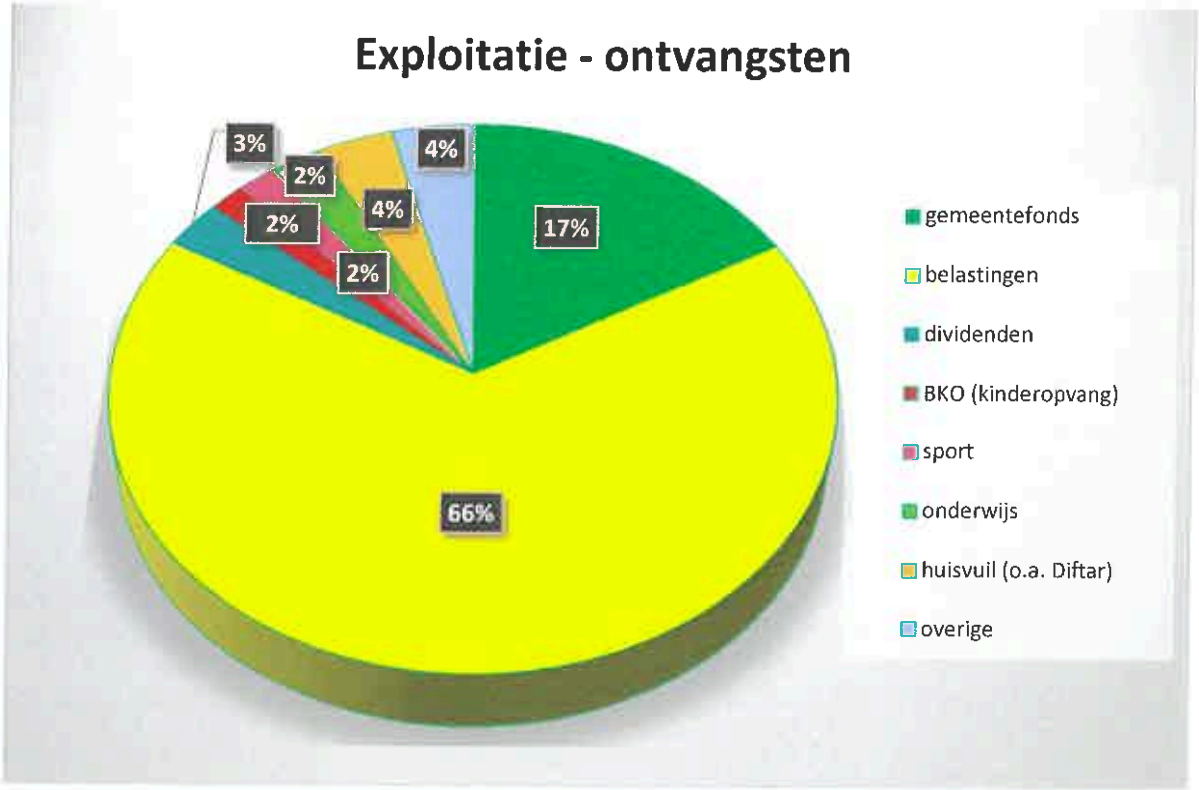

Alle belastingen in totaliteit (personenbelasting, onroerende voorheffing, motorrijtuigen en eigen gemeentebelastingen) vertegenwoordigen **66 %** van alle ontvangsten.

Het aandeel in het **Vlaams gemeentefonds** (inclusief GESCO-toelagen, ELIA-compensatie en de sectorale subsidies voor jeugd, cultuur en sport) bedraagt **17 %**.

De **dividenden** (vooral uit de energiesector) zorgen voor **3 %** van alle inkomsten.

Dit zijn de exploitatie opbrengsten die in de gemeente worden gegenereerd.

2. Uitgaven

In de rekening 2021 bedragen de totale uitgaven **€ 14.730.068** t.o.v. € 15.272.194 voorzien in het financieel meerjarenplan 2020-2025. Dit is **goed realisatiepercentage** van **96,45 %**.

Als je dit vergelijkt met de jaarrekening 2021 kom je aan ongeveer **€ 730.000 meer uitgaven**. Vooral de totale personeelskosten spelen hier een belangrijke rol (stijging met 8,7 %) en dit door indexsprongen en aanwervingen (buitenschoolse kinderopvang, ICT, vervangingen op dienst omgeving en een interne mutatie van loonkost van OCMW naar gemeente Aartselaar)

De gemeente zorgt ervoor dat het OCMW op elk ogenblik alle financiële verplichtingen kan nakomen. Er werd hiervoor € 1,4 miljoen overgeschreven op de rekening van het OCMW.

De uitgaven voor het onderwijzend personeel, dat voor 100 % wordt betoelaagd door de hogere overheid, worden buiten beschouwing gelaten (zie ook vermelding hierover op blz. 2).

Uitgesplist over de diverse **beleidsvelden** is de verhouding van de exploitatiekosten als volgt:

Exploitatie-UITGAVEN		**bedrag**	**percentage**
Overige diensten	OV	€ 2.300.404	16%
Algemeen Bestuur	AB	€ 3.139.527	21%
Techn. Centr. wegen, groendienst	TC	€ 2.204.011	15%
Vrije Tijd (jeugd, cultuur, bib, sport)	VT	€ 2.982.364	20%
Politie	POL	€ 1.809.431	12%
Brandweer	BR	€ 722.562	5%
Huisvuil + Containerpark	IGEAN	€ 1.109.720	8%
Cade + muziekacademie	OND	€ 462.050	3%
Totale exploitatie-uitgaven		**€ 14.730.069**	**100%**

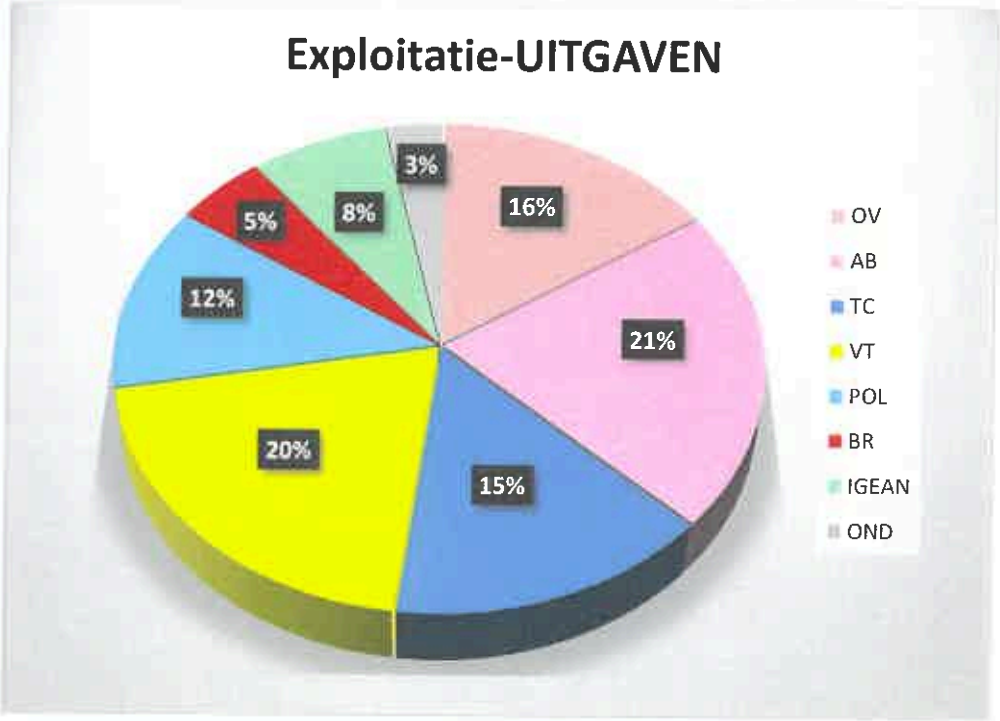

De personeelsuitgaven vormen een belangrijk deel van de exploitatie-uitgaven (**49,5 %**).

De **raming** voor de **personeelskosten** in jaarrekening 2021 sluit **perfect** aan bij het financieel meerjarenplan en er wordt een uitstekend realisatiepercentage behaald van **99,78 %** !

De 15 grootste exploitatiekosten (in afnemende volgorde) zijn:

Actie	Item	Alg. rek.	Algemene rekening omschrijving	Bedrag
GBB-WEDDE	0400-00	62.....	**ALLE personeelskosten** (gemeente Aartselaar)	€ 7.287.170
GBB-FIN	0400-00	6490000	Toegestane werkingssubsidies - Bijdrage aan **HEKLA**	€ 1.809.431
GBB-FIN	0300-00	6430100	**IGEAN:** kosten voor **ophaling en verwerking** van **huisvuil**	€ 765.050
GBB-FIN	0410-00	6490000	Toegestane werkingssubsidies - bijdrage aan **brandweerzone**	€ 722.562
GBB-FIN	0309-00	6430100	Tussenkomst in exploitatiekosten	€ 332.532
GBB-ICT	0119-02	6142800	**Onderhoudscontracten/licenties/hosting** computermaterieel	€ 208.816
GBB-FIN	0040-00	6500000	Financiële kosten van leningen - **intresten** op de **leningen**	€ 171.434
GBB-TECHN	0670-00	6110000	Elektriciteit - **kosten** voor **openbare verlichting**	€ 140.251
GBB-ICT	0119-02	6131999	**ICT - ondersteuning** (Cipal-Schaubroeck)	€ 96.669
GBB-TECHN	0200-00	6103599	Benodigdheden, aanleg, onderhoud en herstelling **wegen**	€ 92.138
OND-DIDAC	0800-00	6150001	Aankoop **didactisch materiaal** - gemeenteschool **Cade**	€ 75.352
GBB-OND	0800-00	6437000	Kosten voor **beleidsondersteuning onderwijs** (Cade)	€ 72.562
GBB-FIN	0480-00	6430100	**IGEAN**: **kosten** voor de **verwerking** van **diverse GAS-boetes**	€ 70.906
GBB-SPORT	0742-02	6111000	**Gas** - kosten **verbruik** in het (oude) **zwembad**	€ 69.797
GBB-SPORT	0742-02	6110000	**Elektriciteit** - kosten **verbruik** in het (oude) **zwembad**	€ 67.320
			81 % van alle uitgaven (exploitatie)	**€ 11.981.990**

In **totaliteit** (**alle** exploitatiekosten) werd **€ 17.019.554** geboekt aan de uitgavenkant (de loonkost van het onderwijzend personeel inbegrepen) en dat geeft een realisatie-percentage van **98,54 %** t.o.v. het totaal opgenomen in het financieel meerjarenplan.

De ramingen opgenomen in het meerjarenplan werden bijgevolg nauwgezet gebudgetteerd.

Dit is het getal dat wordt vermeld in **schema J3** voor de exploitatiekosten (**gemeente**)

Uiteraard is het wettelijk verplicht om voor alle uitgaven beneden de 100 % te blijven.

De wettelijke controle werd gelegd op het totaal van de ontvangsten - uitgaven in BBC 2020.

B. Investeringsbudget

1. Ontvangsten

€ **319.761** voor de **fietspaden Kleistraat/Oever** en **Kontichsesteenweg** (prov. Antwerpen)
€ **90.355** **Digisprong onderwijs** (subsidies vanwege Minister Weyts)
€ **19.239** **AVKA vzw** (tussenkomst in kooi hamerslingeren i.p.v. discuswerpen)
€ **25.378** **gemeenten Hemiksem en Niel** (tussenkomst in bouw van **hoogspanningscabine**)

Deze ontvangsten vertegenwoordigen in totaal een bedrag van **€ 455.209** (dienstjaar 2021).

2. Uitgaven

In de jaarrekening 2021 werden volgende **facturen betaald** voor diverse investeringen.
Er werden in totaal voor **€ 3.733.653 effectief geboekt** op uitgaven voor **investeringen**.

Hieronder worden de belangrijkste (**bedrag hoger dan € 15.000**) weergegeven :

Actie	Actie omschrijving	Item	Alg. rek.	Facturen	Opmerking
PAT-SPO01	Gemeente realiseert het **intergemeentelijk zwembad**	0742-02	2210407	1.414.126	**bouw nieuw zwembad**
WEGEN-AC01	Openbare werken in onze gemeente	0200-00	2240007	755.870	**Kontichsesteenweg**
WEGEN-AC01	Openbare werken in onze gemeente	0200-00	2240000	255.072	**Talud Solhof**
WEGEN-AC02	Openbare verlichting - verledding	0670-00	2250000	203.261	**LED-verlichting straten**
MIL-AC01	**Diftar** systeem voor huis-aan-huisafvalophaling	0390-00	2300000	185.000	aankoop **containers**
PAT-SPO01	Gemeente realiseert het **intergemeentelijk zwembad**	0742-00	2210400	120.131	**hoogspanningscabine**
WEGEN-AC03	Asfalteringswerk/straataanpassing (incl. Kleine Grippe)	0200-00	2240000	102.815	**diverse asfalteringen**
WAGEN-AC02	Werkvoertuigen/werktuigen diverse toepassingen	0119-05	2300000	94.580	**hoogtewerker**
PAT-CUL03	Cultureel centrum	0705-00	2210500	84.325	**tribune** cult. centrum
GBB-FIN	Rioleringwerken (2 facturen Pidpa) - **investeringsfonds**	0310-00	6640000	70.998	Talud Solhof + Oudestr
GBB-OND	gelijkblijvend beleid onderwijs	0800-00	2410000	62.673	**smartborden**
GROEN-AC05	Aankoop bijkomende gronden **Reukens**	0340-00	2200700	35.211	**aankoop gronden**
GROEN-AC06	Nieuwe aangelegde **wegen voorzien van groen**	0680-00	2250000	32.026	**F. van den Berghelaan**
PAT-SPO05	**Sporthal De Ark**	0742-00	2210400	27.482	**renovatie ketel**
PAT-CAD03	Cade Buerstedelei - **bouw nieuwe kleuterschool**	0800-00	2210207	25.528	**kleuterschool**
GBB	Aankoop **speeltoestellen** voor de **speelpleintjes**	0752-00	2300000	24.686	**speeltoestellen**
PAT-CAD04	Overige investeringen voor Cade	0800-00	2250000	21.632	**poorten Cade**
PERS-AC05	Vernieuwing tijdsregistratiesysteem	0112-00	2410000	21.054	**tijdsregistratiesysteem**
PAT-MON04	**Kerkhof**	0990-00	2200600	18.596	**ontgravingen perk A**
GROEN-AC04	**Voorbereiding natuurspeeltuin**	0340-00	2200500	15.504	**ereloon** architect
ICT-AC06	Vervanging verouderde ICT-toestellen (laptops, pc's...)	0119-02	2410000	15.481	investeringen **ICT**
PAT-JEU02	**Leonaar** (project voor uitbreiding)	0752-00	2210807	15.480	**ereloon architect**
				3.601.531	

III. OCMW Aartselaar

A. Exploitatiebudget

1. Ontvangsten

In de jaarrekening 2021 bedragen de totale ontvangsten **€ 1.078.508** (1 miljoen in MJP).

Het **realisatiepercentage** (**107,85 %**) van de effectieve ontvangsten is **hoog**.

De verklaring zijn de **diverse Corona-toelagen** (in alle vormen) vanwege de hogere overheid gaande van armoedebestrijding tot voedselhulp en "verhoogde toelagen inzake leefloon". In het voorbije Coronajaar 2021 is het opvallend dat er **veel meer klanten** waren die beroep deden op de **warme maaltijdenbedeling** (€ 20.000 meer opbrengsten t.o.v. initiële raming).

2. Uitgaven

In de jaarrekening 2021 bedragen de totale uitgaven **€ 2.260.502** t.o.v. € 2.500.000 geraamd in het financieel meerjarenplan. Dit is goed percentage van **90,42 %** (net zoals vorig jaar) aangezien het voor een OCMW moeilijk is om de kosten voor de "sociale bijstand" te ramen. Bij de personeelskosten bedraagt voor het dienstjaar 2021 dit percentage 94,4 %

De evolutie van **kosten** (i.v.m. de sociale bijstand) over de voorbije jaren verliep als volgt:

	2016	2017	2018	2019	2020	2021
Leefloon	176.118,88	211.824,22	193.661,20	199.058,99	343.907,07	328.290,00
Steun in speciën	43.507,55	35.113,80	31.424,88	15.947,85	13.175,10	6.531,00
bejaarden in rustoorden	120.872,82	85.930,22	108.300,08	138.771,55	98.510,07	76.835,00
Steun aan asielzoekers	36.016,02	40.059,68	39.743,36	27.752,08	41.932,67	44.879,00

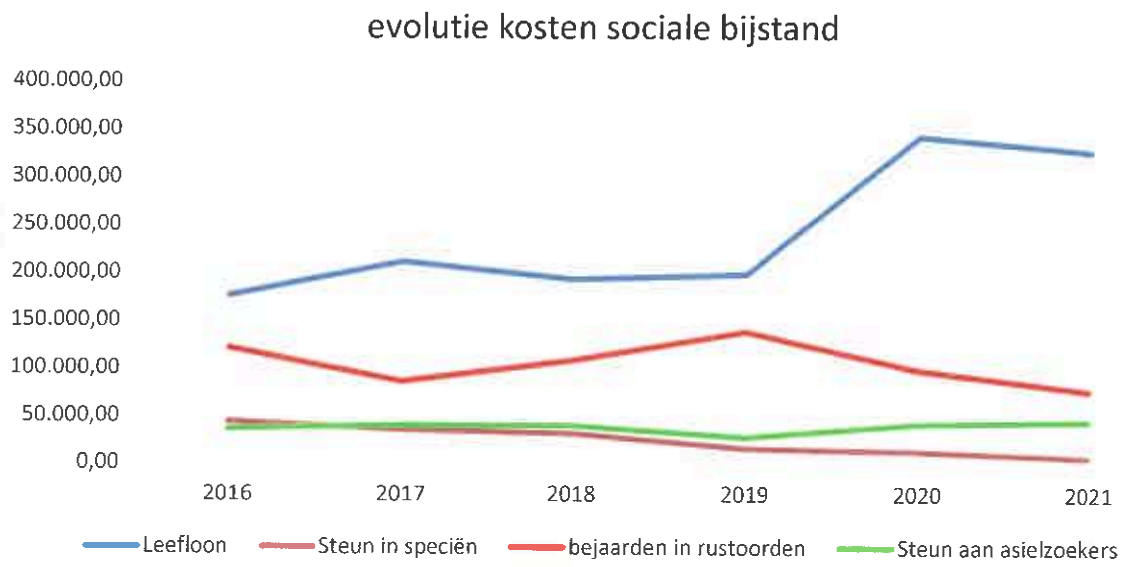

B. Investeringsbudget

1. Ontvangsten

Er werden geen effectieve ontvangsten geboekt i.v.m. tot investeringen in het OCMW,

2. Uitgaven

In de jaarrekening 2021 werden **aanrekeningen** geboekt voor een bedrag van **€ 198.157** (verspreid over diverse beleidsvelden) en voor projecten die effectief werden gerealiseerd.

GBB-OCMW	gelijkblijvend beleid OCMW	0190-00	2300000	13.512	**traplift**
PAT-OCMW01	Sociaal Huis De Palmboom	0190-00	2210100	115.817	**dak + lift (OCMW)**
PAT-OCMW01	Sociaal Huis De Palmboom	0190-00	2300000	5.217	**zonwering**
PAT-OCMW03	LOI Palmboomstraat	0903-00	2210800	13.855	**schrijnwerk**
PAT-OCMW02	Serviceflats	0950-00	2210800	49.756	**renovatie van flats**
				198.157	

3. Liquiditeit

Vanaf de versnelde invoering van de BBC 2020 in Aartselaar op 1 januari 2019 wordt **geen gemeentelijke toelage** aan het OCMW in de financiële meerjarenplanning opgenomen.

De gemeente dient er steeds voor te zorgen dat het OCMW op elk ogenblik aan al haar financiële verplichtingen kan voldoen. In de loop van het jaar heeft de financieel directeur (die de handtekeningbevoegdheid heeft zowel op rekening van de gemeente als die van het OCMW) bedragen gestort op de rekening-courant van het OCMW (**1,4 miljoen euro** in 2021).

Vanaf de jaarrekening 2020 dienen de gemeente en het OCMW overeen te komen voor welk aandeel de gemeente een tussenkomst boekt in de BBC (vrij om dit zelf te bepalen).

Vorig jaar hebben zowel de gemeente- als de OCMW-raad volgende tekst goedgekeurd:

Tussen de gemeente en het OCMW wordt afgesproken dat voor elk dienstjaar de gemeente volledig tussenkomt in het gecumuleerd budgettair resultaat van het OCMW (schema J2) zodat tot uiting komt wat het verlies van het OCMW is (totaal van exploitatie, investeringen en kapitaalsaflossingen).

In de **jaarrekening 2021** werd een bedrag van **€ 1.402.552** (zie proef- en saldibalans) geboekt als "**gemeentelijke tussenkomst** " voor het **dienstjaar 2021** op de alg. rekening 7941000.

IV. Schema J2: staat van het financieel evenwicht

De **totale** (gemeente en OCMW samen) exploitatie**ontvangsten** overstijgen ruimschoots de exploitatiekosten met bijna **€ 1.034.000**. Bij de aanpassing van het financieel meerjarenplan werden voorzichtige ramingen (Corona-crisis in 2021!) ingeschreven zodat het bestuur niet voor onaangename financiële verrassingen komt te staan. Hierdoor is er nu een batig saldo.

In de volgende aanpassing van het financieel meerjarenplan wordt dit resultaat opgenomen. Gelet op de huidige politieke en economische omstandigheden (loonkosten die blijven stijgen door vele index-overschrijdingen, historisch dure energie- en grondstofprijzen, de politieke crisis in Oekraine en de zeer hoge inflatie) werd met het College afgesproken dit overschot te reserveren om de **meerkosten** hiervan **op te vangen.**

De financieel directeur zal in de loop van 2022 een strikte budgetcontrole uitvoeren waarover geregeld aan het College wordt gerapporteerd voor eventuele bijsturing.

De **totale investeringen** (lokaal bestuur Aartselaar) belopen **€ 3.931.810** wat behoorlijk is.

De **gemeente** betaalde in 2021 voor **€ 1.540.207** aan **(kapitaal)aflossingen** voor financiële schulden i.v.m. aangegane leningen en het **OCMW** betaalde hiervoor **€ 24.953**.

Hierdoor bedraagt de openstaande schuld per 31 december 2021 thans **€ 9.454.631** of **€ 654 per inwoner** (de totale leningen voor de gemeente **en** het OCMW Aartselaar).

Omwille van de gunstige thesaurietoestand en rekening houdend met het meerjarig financieel beleidsplan worden er deze legislatuur **geen leningen** meer opgenomen.

In **schema J2** worden de voormalige "***bestemde gelden***" thans vervangen door de nieuwe term "***onbeschikbare gelden***" (= gelden waar de gemeente zelf niet vrij kan over beschikken)

- Pensioenfonds (bij Ethias) voor de **mandatarissen**: € 1.477.957,76
- Pensioenfonds (bij Ethias) voor het **statutair personeel**: € 1.871.961,53

€ **3.349.919,29**

Het **beschikbaar budgettair resultaat** in de jaarrekening 2021 bedraagt **€ 7.447.667**.

De **autofinancieringsmarge** bedraagt **€ 1.851.959** wat wijst op een structureel zeer gezonde financiële toestand.

Het bestuur heeft voldoende middelen op overschot om aan de leningsverplichtingen te kunnen voldoen en kan alle geplande investeringsprojecten betalen.

V. Doelstellingenrealisatie- Beleidsevaluatie

De jaarrekening bestaat ook in de BBC 2020 niet enkel uit cijfergegevens.

Bij het opmaken van doelstellingen, actieplannen en acties is het logisch dat de stand van zaken (bijgewerkt tot op heden) wordt teruggekoppeld wat het **prioritair beleid** betreft.

De **beleidsevaluatie** over de acties die in het eenjarig financieel beleidsplan 2021 als prioritair werden aangeduid, zit bovenaan in het bundel voor de raadsleden.

VI. BESLUIT

De jaarrekening 2021 sluit met een hoog **"beschikbaar budgettair resultaat"** (**€ 7.447.711**).

De 2 pensioenfondsen (Ethias-verzekeringen) met een totale waarde op 31 december 2021 van **€ 3.349.919** vormen een goede buffer om enerzijds de betaling van de pensioenen voor de mandatarissen rechtstreeks via de verzekeringsmaatschappij te laten verlopen en anderzijds om de toekomstige responsabiliseringsbijdrage (wellicht vanaf 2023) op te vangen.

Belangrijk is de uitstekende **positieve autofinancieringsmarge** (**€ 1.851.959**) wat wijst op een gezond en structureel evenwicht. In deze jaarrekening werd dit positief beïnvloed door de meer ontvangsten ten bedrage van **ongeveer 1 miljoen euro** (t.o.v. de initiële ramingen).

Zowel bij de gemeente als het OCMW worden er **uitstekende realisatiepercentages** behaald wat een duidelijke aanwijzing is dat de **ramingen** van het financieel meerjarenplan **zeer dicht** aanleunen bij de **financiële realiteit** zodat ze bovendien een kleine, positieve marge bieden.

De jaarrekening 2021 toont aan dat het lokaal bestuur Aartselaar financieel gezond is.

Aartselaar, 7 april 2021

Robert Verstraeten,
financieel directeur

gemeente AARTSELAAR

Code	Beleidsveld of beleidsitem	Personeel	Andere	TOTAAL	BUDGET	Perc.	Belast/Toel	Andere	TOTAAL	BUDGET	Perc.	"Kostprijs"
0010-00	Gemeentefonds, e.d.			€			3.239.943 €		3.239.943 €	3.123.126 €	103,7%	**3.239.943**
0020-00	Fiscale aangelegenheden		€ 40.808	€ 40.808	€ 40.966	99,6%	12.826.413 €		12.826.413 €	12.722.419 €	100,8%	**12.785.605**
0030-00	Financiële aangelegenheden		€ 14.487	€ 14.487	€ 17.000	85,2%		131.164 €	131.164 €	120.000 €	109,3%	**116.677**
0040-00	Intresten op leningen		€ 171.434	€ 171.434	€ 171.832	99,8%			- €			-171.434
0050-00	Patrim. zonder specifiek doel		€ 1.143	€ 1.143	€ 2.500			66.615 €	66.615 €	65.000 €	102,5%	**65.472**
0100-00	Politieke organen	€ 402.020	€ 2.690	€ 404.710	€ 352.500	114,8%	16.448 €		16.448 €	19.000 €	86,6%	-388.262
0101-00	Officieel ceremonieel		€ 4.526	€ 4.526	€ 5.000	90,5%			- €			-4.526
0110-00	Secretariaat	€ 305.457	€ 11.951	€ 317.408	€ 327.800	96,8%	707 €		707 €	1.000 €		-316.701
0111-00	Financiële dienst	€ 328.352	€ 36.547	€ 364.899	€ 356.500	102,4%	2.673 €		2.673 €	1.300 €		-362.226
0112-00	Personeelsdienst	€ 285.628	€ 91.402	€ 377.030	€ 394.900	95,5%	6.239 €		6.239 €	700 €		-370.791
0119-00	Overige algemene diensten	€ 119.922	€ 347.431	€ 467.353	€ 550.688	84,9%	1.934 €	612 €	2.546 €	5.300 €		-464.807
0119-01	Communicatie en onthaal	€ 159.647	€ 29.126	€ 188.773	€ 207.110	91,1%	690 €		690 €	600 €		-188.083
0119-02	I.C.T.	€ 38.034	€ 405.443	€ 443.477	€ 496.450	89,3%	153 €	356 €	509 €			-442.968
0119-03	Technisch centrum	€ 710.058	€ 87.553	€ 797.611	€ 808.550	98,6%	3.061 €	3.193 €	6.254 €	5.000 €		-791.357
0190-04	Alg. bestuur (schoonmaak)	€ 535.748	€ 91	€ 535.839	€ 538.500	99,5%	1.035 €		1.035 €	4.200 €		-534.804
0119-05	Wagenpark		€ 88.238	€ 88.238	€ 107.000	82,5%	1.170 €	850 €	2.020 €	2.000 €		-86.218
0130-00	Burgerzaken	€ 369.754	€ 74.994	€ 444.748	€ 421.600	105,5%	1.490 €	78.205 €	79.695 €	86.700 €	91,9%	-365.053
0160-00	Ontwikkelingssamenwerking		€ 23.112	€ 23.112	€ 24.500	94,3%			- €			-23.112
0171-00	Inspraak		€ 9.870	€ 9.870	€ 20.500	48,1%			- €			-9.870
0200-00	Wegen	€ 275.756	€ 229.760	€ 505.516	€ 518.300	97,5%	7.753 €	15.535 €	23.288 €	28.500 €	81,7%	-482.228
0210-00	Mobiliteit		€ 57.371	€ 57.371	€ 71.500	80,2%	5.000 €		5.000 €			-52.371
0220-00	Parkeren (verkeer)			€				164.258 €	164.258 €	161.000 €	102,0%	**164.258**
0300-00	Ophalen/verwerk afval (Igean)		€ 777.188	€ 777.188	€ 732.862	106,0%		709.890 €	709.890 €	410.500 €	172,9%	-67.298
0309-00	Containerpark (IGEAN)		€ 332.532	€ 332.532	€ 317.263	104,8%			- €			-332.532
0340-00	Natuur en bos		€ 515	€ 515	€ 500				- €			-515
0350-00	Klimaat en energie		€ 9.911	€ 9.911	€ 20.089	49,3%			- €			-9.911
0390-00	Milieu	€ 147.078	€ 25.118	€ 172.196	€ 182.179	94,5%	687 €		687 €	700 €		-171.509
0400-00	Bijdrage aan HEKLA (politie)		€ 1.809.431	€ 1.809.431	€ 1.809.431	100,0%			- €			-1.809.431
0410-00	Bijdrage zone Rivierenland		€ 722.562	€ 722.562	€ 722.600	100,0%			- €			-722.562
0440-00	Overige hulpdiensten		€ 13.720	€ 13.720	€ 15.000	91,5%			- €			-13.720
0480-00	Bestuurlijke preventie (GAS)	€ 61.179	€ 71.336	€ 132.515	€ 129.000	102,7%	2.125 €		2.125 €	2.700 €	78,7%	-130.390
0500-00	Lokale Economie (handel, ed)	€ 36.651	€ 51.274	€ 87.925	€ 111.700	78,7%	65 €	20.235 €	20.300 €	15.200 €	133,6%	-67.625
0520-00	Toerisme		€ 25.240	€ 25.240	€ 29.500	85,6%		85 €	85 €	100 €		-25.155
0600-00	Ruimtelijke ordening	€ 189.096	€ 74.610	€ 263.706	€ 263.400	100,1%	714 €		714 €	500 €		-262.992
0630-00	Water (voorzieningen)		€ 246	€ 246				127.487 €	127.487 €	128.000 €	99,6%	**127.241**
0640-00	Elektriciteit (voorzieningen)			€ -				249.117 €	249.117 €	249.030 €	100,0%	**249.117**
0650-00	Gas (voorzieningen)			€ -				284.690 €	284.690 €	284.650 €	100,0%	**284.690**
0670-00	Openbare verlichting		€ 155.470	€ 155.470	€ 172.800	90,0%			- €			-155.470
0680-00	Groendienst	€ 692.605	€ 120.041	€ 812.646	€ 823.300	98,7%	3.870 €	528 €	4.398 €	7.500 €	58,6%	-808.248
0703-00	Bibliotheek	€ 387.816	€ 133.104	€ 520.920	€ 549.650	94,8%	2.070 €	14.786 €	16.856 €	18.600 €	90,6%	-504.064
0705-00	Cultureel centrum	€ 422.469	€ 152.345	€ 574.814	€ 607.300	94,7%	13.940 €	14.811 €	28.751 €	43.000 €	66,9%	-546.063
0710-00	Feestelijkheden		€ 71.841	€ 71.841	€ 112.050	64,1%	600 €	2.807 €	3.407 €			-68.434
0720-00	Monumentenzorg		€ 1.735	€ 1.735	€ 6.800	25,5%			- €			-1.735
0739-00	Cultuurdienst		€ 70.485	€ 70.485	€ 88.400	79,7%			- €			-70.485
0740-00	Sport - **alg. + toelagen**	€ 278.385	€ 84.518	€ 362.903	€ 369.028	98,3%	837 €	24 €	861 €	2.000 €	43,1%	-362.042
0741-00	Sport - **evenementen**	€ 105.361	€ 30.260	€ 135.621	€ 168.550	80,5%	259 €	54.529 €	54.788 €	39.600 €	138,4%	-80.833
0742-00	Sport - **infrastructuur**	€ 167.201	€ 72.274	€ 239.475	€ 280.100	85,5%	787 €	47.982 €	48.769 €	67.000 €	72,8%	-190.706
0742-01	t Sportzicht - **infrastructuur**		€ 32.569	€ 32.569	€ 38.500	84,6%		14.981 €	14.981 €	14.000 €	107,0%	-17.588
0742-02	Zwembad	€ 510.044	€ 266.451	€ 776.495	€ 809.450	95,9%	17.938 €	215.883 €	233.821 €	219.300 €	106,6%	-542.674
0750-00	Jeugd **(algemeen totaal)**	€ 106.693	€ 88.813	€ 195.506	€ 215.374	90,8%	2.446 €	35.055 €	37.501 €	45.400 €	82,6%	-158.005
0790-00	Erediensten		€ 6.648	€ 6.648	€ 11.400	58,3%			- €			-6.648
0800-00	Onderwijs	€ 105	€ 375.773	€ 375.878	€ 387.800	96,9%	475.625 €	2.094 €	477.719 €	462.500 €	103,3%	**101.841**
0820-00	Muziekacademie		€ 24.996	€ 24.996	€ 62.050	40,3%		100 €	100 €	500 €		-24.896
0870-00	Toezichten	€ 33.571	€ 27.605	€ 61.176	€ 55.700	109,8%	3 €		3 €			-61.173
0930-00	Sociale huisvesting			€ -					- €			0
0945-00	B.K.O.	€ 521.079	€ 31.034	€ 552.113	€ 579.822	95,2%	154.288 €	192.197 €	346.485 €	240.000 €	144,4%	-205.628
0949-00	Gezinshulp		€ 16.000	€ 16.000	€ 20.000	80,0%			- €			-16.000
0985-00	Gezondheidspromotie		€ 27.480	€ 27.480	€ 26.700	102,9%	16.450 €		16.450 €	- €		-11.030
0990-00	Begraafplaats	€ 97.461	€ 11.797	€ 109.258	€ 120.400	90,7%	338 €	44.390 €	44.728 €	37.800 €	118,3%	-64.530
	EXPLOITATIE (kost/opbrengst)	**€ 7.287.170**	**€ 7.442.899**	€ 14.730.069	**€ 15.272.394**	96,4%	**16.807.751 €**	**2.492.459 €**	19.300.210 €	18.634.425 €	103,6%	

exploitatie: uitgaven en ontvangsten (jaarrekening 2021)

LOKAAL BESTUUR AARTSELAAR

EXPLOITATIE	gemeente	OCMW	TOTAAL	
"kosten" onderwijs	€ 2.289.485,21			
personeelskosten	€ 7.287.169,73	€ 1.256.572,98		
andere kosten	€ 7.442.898,65	€ 1.003.929,18		
totale kosten	**€ 17.019.553,59**	**€ 2.260.502,16**	**€ 19.280.055,75**	
"opbrengsten" onderwijs	€ 2.289.485,21			
opbrengsten	€ 19.300.209,03	€ 1.078.508,20		saldo Exploitatie
totale opbrengsten	**€ 21.589.694,24**	**€ 1.078.508,20**	**€ 22.668.202,44**	**3.388.146,69 €**
INVESTERINGEN	**gemeente**	**OCMW**	**TOTAAL**	
alle uitgaven	€ 3.733.652,66	€ 198.157,45		
totale uitgaven	**€ 3.733.652,66**	**€ 198.157,45**	**€ 3.931.810,11**	
alle ontvangsten	€ 464.167,55	€ 2.551,63		saldo Investeringen
totale ontvangsten	**€ 464.167,55**	**€ 2.551,63**	**€ 466.719,18**	**- 3.465.090,93 €**
		verschil	**€ -76.944,24**	saldo expl. + invest.
Stand leningen 31/12/2021	**aflos. kapitaal**			**aflosing kap. 2022**
aflossing lening **BELFIUS**	€ 279.821,06			€ 247.534,56
aflossing **lening volledig Belfius**	€ 45.389,64			€ -
aflossing lening **ING**	€ 1.214.996,00			€ 1.214.996,00
	€ 1.540.206,70			**€ 1.462.530,56**
aflossing lening **BELFIUS**	€ 21.618,93			€ 22.630,29
aflossing lening **KBC** (OCMW)	€ 3.333,33			€ 3.333,33
	€ 24.952,26			**€ 25.963,62**
	€ 1.565.158,96		**€ 1.565.158,96**	**€ 1.488.494,18**
Financieringssaldo uitgaven			ontvangsten	
Aflossing kapitaal 2021	€ 15.650.158,96		€ -	geen lening opgenomen
Toegestane lening PIDPA	€ -		€ 28.971,00	tb. toeg. lening PIDPA
	€ 1.565.159,00		**€ 28.971,00**	
Stand leningen 31/12/2021	**resterende schuld**			
BELFIUS bank (gemeente)	€ 782.229,03			
ING bank (gemeente)	€ 8.574.619,00			
BELFIUS bank (OCMW)	€ 71.116,26			
KBC bank (OCMW)	€ 26.666,69		schuld 31/12/2021	
	€ 9.454.630,98			
Prefinancieringsleningen (IGEAN)	€ 2.630.000,00	niet opgenomen !		
	€ 12.084.630,98		**€ 12.084.630,98**	

JAARREKENING 2021 - controle schema J2 en leninglasten

AARTSELAAR

KENGETALLEN BOEKJAAR 2021

	GECONSOLIDEERD	GEMEENTE	OCMW
Liquiditeiten			
Kastoestand per 31/12/2021	11.306.880	11.071.754	235.126
Openstaande vorderingen op KT	1.390.077	1.218.936	171.140
Openstaande schulden op KT	2.319.724	2.040.036	279.688
Exploitatie			
* Exploitatieontvangsten in het boekjaar	22.668.202	21.589.694	1.078.508
* Exploitatieuitgaven in het boekjaar	19.280.056	17.019.554	2.260.502
Facturatie tussen gemeente en OCMW			
Saldo exploitatie	**3.388.147**	**4.570.141**	**-1.181.994**
Investeringen			
Desinvesteringen in het boekjaar	11.491	8.939	2.552
Ontvangen investeringssubsidies	455.229	455.229	
Investeringen in het boekjaar	3.850.028	3.651.871	198.157
Toegestane investeringssubsidies	81.782	81.782	
Saldo investeringen	**-3.465.091**	**-3.269.485**	**-195.606**
Financiering			
Nieuw aangegane leningen			
Terugvordering van toegestane leningen	28.971	28.971	
Toegestane leningen			
Vervroegde terugbetaling van toegestane leningen	70.998	70.998	
Vervroegde aflossing van leningen			
Periodieke aflossingen op leningen	1.565.159	1.540.207	24.952
Saldo financiering	**-1.465.190**	**-1.440.237**	**-24.952**
Openstaande schulden uit leningen	9.454.631	9.356.848	97.783
Leningen op rekening met vaste termijn			
Intresten op leningen	176.386	171.434	4.953

Budgettair resultaat van het boekjaar	**-1.542.134**	**-139.582**	**-1.402.552**
**** Gecumuleerd budgettair resultaat**	**10.797.586**	**12.200.138**	**-1.402.552**
Autofinancieringsmarge	**1.851.959**	**3.058.905**	**-1.206.946**
Tussenkomst in het tekort van het OCMW	**1.402.552**		
Gecumuleerd budgettair resultaat per inwoner	**747**		
*** Openstaande schuld per inwoner**	**654**		

* Exclusief interne facturatie en facturatie tussen GE-OC

Beleidsevaluatie

Beleidsevaluatie

2021

Journaalvolgnummers: JR Budg. 580654 Alg. 49144 / IK Budg. 64187

Gemeente AARTSELAAR (0207.508.932)
Baron van Ertbornstraat 1, 2630 Aartselaar
Algemeen directeur: Peter Van Mechelen

OCMW AARTSELAAR (0212.234.812)
Kapellestraat 136, 2630 Aartselaar
Financieel directeur: Robert Verstraeten

Prioritaire Boven Beleidsdoelstelling:: DIENST: Aartselaar heeft een klantvriendelijke, toegankelijke (digitale) dienstverlening.

Van 01/01/2020 tot 31/12/2025

	2021		
	Jaarrekening	Eindkredieten	Initiële kredieten
Exploitatie			
Uitgaven	20.671	41.050	30.200
Ontvangsten	9.980	0	0
Saldo	-10.691	-41.050	-30.200
Investeringen			
Uitgaven	2.144.293	4.004.874	3.211.700
Ontvangsten	25.873	0	0
Saldo	-2.118.420	-4.004.874	-3.211.700
Financiering			

Prioritaire beleidsdoelstelling: DIENST-03: De gemeente investeert duurzaam in haar patrimonium

Van 01/01/2020 tot 31/12/2025

	2021		
	Jaarrekening	Eindkredieten	Initiële kredieten
Exploitatie			
Uitgaven	1.417	10.750	0
Ontvangsten	9.980	0	0
Saldo	8.563	-10.750	0
Investeringen			
Uitgaven	2.051.345	3.732.515	3.081.200
Ontvangsten	25.873	0	0
Saldo	-2.025.472	-3.732.515	-3.081.200
Financiering			

Prioritair actieplan: DIE-03-09: Patrimonium Sport

Van 01/01/2020 tot 31/12/2025

	2021		
	Jaarrekening	Eindkredieten	Initiële kredieten
Exploitatie			
Uitgaven	777	10.750	0
Ontvangsten	0	0	0
Saldo	-777	-10.750	0
Investeringen			
Uitgaven	1.587.954	1.388.232	1.350.000
Ontvangsten	25.873	0	0
Saldo	-1.562.081	-1.388.232	-1.350.000
Financiering			

Prioritaire actie: PAT-SPO01: Nieuw Zwembad: De gemeente realiseert op haar grondgebied het intergemeentelijke zwembad

Uit een studie (uitgevoerd door SWECO) en met ondersteuning van de provincie Antwerpen bleek dat - rekening houdende met verschillende factoren - Aartselaar de meest aangewezen locatie was voor de bouw van een nieuw intergemeentelijk zwembad.
Uiteindelijk waren nog 3 partners bereid om door te gaan met dit project (Boom, Schelle en Rumst haakten af) zodat Aartselaar (53%), Hemiksem (30 %) en Niel (17 %) overbleven.
IGEAN werd - als objectieve partner - gevraagd om dit dossier mee te ondersteunen en een technische werkgroep maakte een bestek op. Er werden 3 valabele inschrijvingen ontvangen.
Door de stuurgroep (met vertegenwoordigers van alle partners) werd een definitieve keuze gemaakt en de werken zullen aanvangen begin 2020 (totale netto-kostprijs bedraagt ongeveer € 8.620.000.
Een sterk dossier resulteerde in een subsidie van de bevoegde Vlaamse Minister van € 1.062.500.
Publieke info:
De bouw van het intergemeentelijk zwembad is volledig afgerond. De voorlopige oplevering vond plaats op 14 januari 2022 en de officiële opening op 19/2/2022.
De benaming voor het nieuwe intergemeentelijk zwembad is "DOK-3" en er worden bijkomend kredieten voorzien voor éénmalige investeringen.

Van 25/02/2020 tot 31/12/2025

Toelichting evaluatie:

Evaluaties

Evaluatie 2021: De realisatie van het nieuw intergemeentelijk zwembad (samen met de gemeenten Hemiksem voor 30% en Niel voor 17%) is bijna afgerond. De opening wordt voorzien in januari 2022.
Tot op heden heeft dit project aan de gemeente Aartselaar (53 % van de investeringskost) effectief een bedrag van 4,5 miljoen euro gekost. Aan de aannemers (consortium Fabricom-Strabag-Tractebel) werd ongeveer 95% betaald.
Er wordt onderhandeld met 4 kandidaten voor de uitbating van de cafetaria en vanaf september e.k. komen er andere scholen (door de sluiting van het zwembad in Hemiksem) in Aartselaar zwemmen. Er wordt gestreefd naar een maximale bezettingsgraad.
Evaluatie 2021: Op 5 februari 2022 opende het nieuwe intergemeentelijke zwembad de deuren voor het grote publiek (school- en verenigingszwemmen was reeds iets eerder van start gegaan).
de officiële opening vond plaats op zaterdag 19 februari 2022 in aanwezigheid van de Vlaamse minister van Sport (dhr. Ben Weyts) en de vorige minister (dhr. Philip Muyters).
uiteraard waren de 3 Burgemeesters (Aartselaar, Hemiksem en Niel) trots op dit mooie samenwerkingsproject met een totaal prijskaartje van ongeveer 12 miljoen euro.
Vanuit Vlaanderen zal in de loop van 2022 de beloofde subsidie worden uitbetaald.

	2021		
	Jaarrekening	Eindkredieten	Initiële kredieten
Exploitatie			
Uitgaven	777	10.750	0
Ontvangsten	0	0	0
Saldo	-777	-10.750	0
Investeringen			
Uitgaven	1.536.473	1.150.000	1.150.000
Ontvangsten	25.873	0	0
Saldo	-1.510.600	-1.150.000	-1.150.000
Financiering			

Prioritaire actie: PAT-SP007: Oud zwembad

Het oude zwembad wordt afgebroken. Om de parkeercapaciteit te behouden, wordt er eerst op het terrein achter het omnisportterrein een parking aangelegd (krediet voorzien in 2020). Na de afbraak komt er op de grond van het oude zwembad een nieuwe parking (kredieten voorzien in 2022 en 2023).

Van 01/01/2020 tot 31/12/2025

Toelichting evaluatie:

Evaluatie 2021: Vanaf het moment dat het nieuwe intergemeentelijk zwembad operationeel is, kan worden gestart met de opvraging van offertes voor de afbraak van het oude zwembad. Er zal worden onderzocht of nog bepaalde zaken kunnen gerecupereerd worden.
Evaluatie 2021: Het oude zwembad werd in de loop van januari 2022 definitief gesloten met een leuke happening (hondenzwemmen). De afbraak laat even op zich wachten aangezien bepaalde ruimten (bv. Dojo) nog steeds in gebruik zijn. Afbraak wordt gepland in het voorjaar 2023.

Totaal niet-prioritaire acties:

	2021		
	Jaarrekening	Eindkredieten	Initiële kredieten
Exploitatie			
Investeringen			
Uitgaven	51.481	238.232	200.000
Ontvangsten	0	0	0
Saldo	-51.481	-238.232	-200.000
Financiering			

Totaal niet-prioritaire actieplannen:

	2021		
	Jaarrekening	Eindkredieten	Initiële kredieten
Exploitatie			
Uitgaven	640	0	0
Ontvangsten	9.980	0	0
Saldo	9.340	0	0
Investeringen			
Uitgaven	463.391	2.344.284	1.731.200
Ontvangsten	0	0	0
Saldo	-463.391	-2.344.284	-1.731.200
Financiering			

Niet-prioritaire beleidsdoelstellingen

- DIENST-01: De dienstverlening wordt geoptimaliseerd en aangepast aan de hedendaagse noden
- DIENST-02: Gemeente communiceert helder, toegankelijk, doordacht op een efficiënte manier om doelen/doelgroep t

	2021		
	Jaarrekening	Eindkredieten	Initiële kredieten
Exploitatie			
Uitgaven	19.254	30.300	30.200
Ontvangsten	0	0	0
Saldo	-19.254	-30.300	-30.200
Investeringen			
Uitgaven	92.948	272.359	130.500
Ontvangsten	0	0	0
Saldo	-92.948	-272.359	-130.500
Financiering			

Prioritaire Boven Beleidsdoelstelling:: FIN: Aartselaar is financieel gezond en fiscaal aantrekkelijk

Van 01/01/2020 tot 31/12/2025

	2021		
	Jaarrekening	Eindkredieten	Initiële kredieten
Exploitatie			
Uitgaven	0	0	0
Ontvangsten	10.826.819	10.706.082	10.768.898
Saldo	10.826.819	10.706.082	10.768.898
Investeringen			
Financiering			
Uitgaven	0	0	0
Ontvangsten	0	0	3.000.000
Saldo	0	0	3.000.000

Prioritaire beleidsdoelstelling: FIN-01: Aartselaar streeft ernaar om lage tarieven te hanteren en de belastingdruk te beperken

Kwalitatieve omschrijving: Wat betreft de aanvullende opcentiemen op de personenbelasting en de onroerende voorheffing, zal de gemeente Aartselaar lage opcentiemen heffen. Ook bij de eigen gemeentebelastingen zijn de Aartselaarse tarieven zeer belastingvriendelijk.

Van 01/01/2020 tot 31/12/2025

	2021		
	Jaarrekening	Eindkredieten	Initiële kredieten
Exploitatie			
Uitgaven	0	0	0
Ontvangsten	10.826.819	10.706.082	10.768.898
Saldo	10.826.819	10.706.082	10.768.898
Investeringen			
Financiering			

Prioritair actieplan: FIN-01-01: Aartselaar vergelijkt met tarieven van de buurgemeenten en tracht het laagste tarief te hanteren.

Er wordt een benchmark gemaakt van de tarieven inzake belastingen met alle buurgemeenten en voor de opcentiemen met alle gemeenten in Vlaanderen.

Van 01/01/2020 tot 31/12/2025

Toelichting evaluatie:

Evaluaties:

	2021		
	Jaarrekening	Eindkredieten	Initiële kredieten
Exploitatie			
Uitgaven	0	0	0
Ontvangsten	10.666.389	10.519.082	10.581.898
Saldo	10.666.389	10.519.082	10.581.898
Investeringen			
Financiering			

Prioritaire actie: FIN-AC01: Aartselaar verlaagt de opcentiemen op de personenbelasting naar 4,9 %

Hierdoor is onze gemeente de goedkoopste gemeente in de nabije regio en komt als 5e goedkoopste uit in vergelijking tot gans Vlaanderen (na Knokke, Koksijde, De Panne en Zwijndrecht).
Publieke info:
De inwoners van de gemeente Aartselaar zullen het effect van deze verlaging van de personenbelasting merken in de aanslagbiljetten die ze thans ontvangen (4,9 % geldt vanaf de 'inkomsten 2020').

Van 01/01/2020 tot 31/12/2025

Toelichting evaluatie:

Evaluaties:
Evaluatie 2021: Dit is veruit het laagste tarief in de provincie Antwerpen en het 5e goedkoopste tarief in gans Vlaanderen (enkel de kustgemeenten Knokke-Heist, Koksijde en De Panne heffen 0 % maar daarentegen zijn de opcentiemen op de onroerende voorheffing in die gemeenten zeer hoog)
Evaluatie 2021: Deze belastingverlaging werd ingevoerd vanaf 1 januari 2020 (inkomsten 2020) zodat de belastingplichtigen vanaf AJ 2021 het gunstig effect hiervan zullen ervaren.

	2021		
	Jaarrekening	Eindkredieten	Initiële kredieten
Exploitatie			
Uitgaven	0	0	0
Ontvangsten	4.080.767	4.033.647	4.096.463
Saldo	4.080.767	4.033.647	4.096.463
Investeringen			
Financiering			

Prioritaire actie: FIN-AC02: Aartselaar heft 680 opcentiemen op de onroerende voorheffing

Ondanks de verhoging van dit tarief - wat voor 42 % wordt gedragen door de bedrijven en voor 58 % door de gezinnen die een woning bezitten - blijft Aartselaar (iets lager dan Kontich = 690 opcentiemen) de goedkoopste van de regio.
Publieke info:
De Vlaamse Belastingdienst heeft voor dit ontvangstenkrediet een raming van € 6.450.000 (dienstjaar 2022) doorgegeven. Deze raming wordt jaarlijks met 3% verhoogd in de financiële meerjarenplanning (veel bouwactiviteit in Aartselaar).

Van 01/01/2020 tot 31/12/2025

Toelichting evaluatie:

Evaluaties

Evaluatie 2021: Aartselaar staat hiermee op de 2e plaats als je de vergelijking maakt met 15 andere gemeenten uit de Antwerpse rand (enkel het tarief in Edegem is lager, maar die hebben een veel hoger tarief (7,5 %) inzake opcentiemen op de personenbelasting (in Aartselaar bedraagt dit 4,9%).
Evaluatie 2021: Er werd een ontvangst [bijna 6.440.000) gerealiseerd in de lijn van de vooropgesteld raming.
Dit is de belangrijkste inkomstenbron voor het lokaal bestuur. De hoogste bedragen worden gedragen door leasingmaatschappijen en/of bedrijven (98 van Top 100 zijn geen gezinnen).

	2021		
	Jaarrekening	Eindkredieten	Initiële kredieten
Exploitatie			
Uitgaven	0	0	0
Ontvangsten	6.437.755	6.340.435	6.340.435
Saldo	6.437.755	6.340.435	6.340.435
Investeringen			
Financiering			

Prioritaire actie: FIN-AC03: Aartselaar heft weinig eigen belastingen en hanteert daarbij lage tarieven

Uit een recente studie (vergelijking met een 15-tal buurgemeenten) is gebleken dat Aartselaar weinig eigen gemeentebelastingen heeft (bv.: geen belasting op bedrijfsruimten, geen gezinsbelasting). De tarieven van Aartselaar (bv. belasting op reclameborden) liggen meestal lager t.o.v. deze van buurgemeenten.
Publieke info:
In vergelijking met alle buurgemeenten (15) blijft Aartselaar het meest fiscaal vriendelijke bestuur (combinatie van opcentiemen op de personenbelasting en de onroerende voorheffing)

Van 01/01/2020 tot 31/12/2025

Toelichting evaluatie:

Evaluaties

Evaluatie 2021: Als je de combinatie maakt van de opcentiemen op de personenbelasting (APB) en de opcentiemen op de onroerende voorheffing (OVV) zal blijken dat Aartselaar de meest fiscaalvriendelijke gemeente op dit vlak is.
Dit wordt aangetoond in een recente onafhankelijke studie van Belfius waaruit tevens naar voren komt dat Aartselaar zeer weinig inkomsten heeft uit eigen gemeentebemlastingen in vergelijking met andere gemeenten uit de provoincie Antwerpen en in het Vlaamse Gewest.
Evaluatie 2021: Net zoals de vorige jaren wordt Aatselaar in onafhankelijke studies beschreven als een zeer fiscaaal vriendelijke gemeente met lage tarieven inzake opcentiemen op de personenbelasting en de onroerende voorheffing en als lokaal bestuur met weinig lokale belastingen (lage opbrengst uit eigen gemeentebelastingen).

	2021		
	Jaarrekening	Eindkredieten	Initiële kredieten
Exploitatie			
Uitgaven	0	0	0
Ontvangsten	147.867	145.000	145.000
Saldo	147.867	145.000	145.000
Investeringen			
Financiering			

Geen niet-prioritaire acties

Prioritair actieplan: FIN-01-02: Aartselaar streeft bij bepaling van tarieven van gemeentebelastingen naar een billijke verhouding.

Bij de retributies werd reeds een onderscheid gemaakt inzake tarief al naargelang "inwoner" of "niet-inwoner".
Wat de eigen gemeentebelastingen betreft, zal de aard van de belasting bepalen wie de belastingplichtigen zijn.

	2021		
	Jaarrekening	Eindkredieten	Initiële kredieten
Exploitatie			
Uitgaven	0	0	0
Ontvangsten	160.430	187.000	187.000
Saldo	160.430	187.000	187.000
Investeringen			
Financiering			

Prioritaire actie: FIN-AC04: Het tarief van de eigen gemeentebelastingen die vooral niet-inwoners treffen wordt verhoogd.

Publieke info:
Uit de belastingkohieren van diverse belastingen blijkt dat geen enkel bedrijf of inwoner een belasting betaalt voor: belasting op 2e verblijven, belasting op masten en pylonen en de belasting op ongeadresseerd reclamedrukwerk.

Van 01/01/2020 tot 31/12/2025

Toelichting evaluatie:

Evaluatie

Evaluatie 2021: Wat betreft de belasting op masten en pylonen, heeft de belangrijkste belastingplichtige (ELIA) reeds het verschuldigde bedrag van € 53.000 effectief betaald (en Proximus € 12.000).
Het belastingkohier inzake de gemeentebelasting op 2e verblijven werd uitvoerbaar verklaard door het College en wat betreft de belasting op ongeadresseerd reclamedrukwerk valt het op dat geen enkele Aartselaarse firma wordt getroffen door deze belasting.
Evaluatie 2021: Er is geen ekele belastingplichtige uit Aartselaar die werd opgenomen in het kohier voor de belasting op verspreiding van reclamedrukwerk, de belasting op masten en pylonen en uiteraard ook niet inzake de belasting op tweede verblijven.

	2021		
	Jaarrekening	Eindkredieten	Initiële kredieten
Exploitatie			
Uitgaven	0	0	0
Ontvangsten	160.430	187.000	187.000
Saldo	160.430	187.000	187.000
Investeringen			
Financiering			

Geen niet-prioritaire acties

Geen niet-prioritaire actieplannen

Prioritaire beleidsdoelstelling: FIN-02: Aartselaar gaat leningen aan om de nodige investeringen te financieren.

Kwalitatieve omschrijving: Aartselaar blijft verder investeren voor een totaal bedrag van meer dan 17 miljoen euro en dit gespreid over de diverse beleidsvelden. Hiervoor worden leningen ingeschreven in het financieel meerjarenplan 2020-2025.

Van 01/01/2020 tot 31/12/2025

	2021		
	Jaarrekening	Eindkredieten	Initiële kredieten
Exploitatie			
Investeringen			
Financiering			
Uitgaven	0	0	0
Ontvangsten	0	0	3.000.000
Saldo	0	0	3.000.000

Prioritair actieplan: FIN-02-01: Aartselaar voert een actief schuldbeheer voor het financieren van de investeringen.

Van 01/01/2020 tot 31/12/2025

Toelichting evaluatie:

Evaluaties:

	2021		
	Jaarrekening	Eindkredieten	Initiële kredieten
Exploitatie			
Investeringen			
Financiering			
Uitgaven	0	0	0
Ontvangsten	0	0	3.000.000
Saldo	0	0	3.000.000

Prioritaire actie: FIN-AC05: Aartselaar gaat leningen aan in functie van investeringen.

De gemeente gaat steeds na en evalueert jaarlijks - in functie van het actueel financieel-economisch klimaat - welke leningen er kunnen worden aangegaan of herzien en voor welke looptijd en voert een actief schuldbeheer.
Op deze manier was het bijvoorbeeld mogelijk de laatste opgenomen lening (5 miljoen) te kunnen lenen tegen een vaste rentevoet van 0,71 % over een periode van 10 jaar.
Publieke info:
Omwille van de noodzakelijke forse kredietverhoging voor uitbreiding van het jeugdlokaal "de Leonaar", wordt in 2023 een bedrag van 1 miljoen euro ingeschreven omdat het "beschikbaar budgettair resultaat" hoger is dan 0 (verplicht).
Bij de investeringsuitgaven is er echter ook een (jaarlijks overdraagbaar krediet) van meer dan 3 miljoen euro (overgang van HydroRio naar HydroSan) dat pas in 2027 zal worden aangewend maar natuurlijk impact heeft op voormeld "beschikbaar budgettair resultaat".
Hierdoor zal dus de aan ontvangstenkant ingeschreven lening van 1 miljoen euro NIET effectief worden opgenomen aangezien die voormelde 3 miljoen euro thans als "werkkapitaal" wordt gebruikt.

Van 01/01/2020 tot 31/12/2025

Toelichting evaluatie:

Evaluaties:

Evaluatie 2021: Door de eenmalige ontvangst van 3,5 miljoen vanwege PIDPA (overgang van Hydro San naar Hydro Rio) zal het niet nodig zijn om deze legislatuur nog leningen aan te gaan.
Voormelde gelden worden in het schema M2 wel gereserveerd voor toekomstige investeringen met betrekking tot rioleringswerken, maar dit zal in praktijk pas nodig zijn in de volgende legislatuur zodat de beschikbare gelden thans als "werkkapitaal" kunnen worden gebruikt.
Evaluatie 2021: Het lokaal bestuur Aartselaar heeft (bij het aangaan van leningen) de laatste jaren geopteerd voor leningen met een duurtijd van 10 jaar en zonder rentevoetherziening. Zodoende wordt de schuld per inwoner versneld afgebouw en kon er worden geleend tegen zeer lage vaste rentevoeten (minder dan 1%).

	2021		
	Jaarrekening	Eindkredieten	Initiële kredieten
Exploitatie			
Investeringen			
Financiering			
Uitgaven	0	0	0
Ontvangsten	0	0	3.000.000
Saldo	0	0	3.000.000

Geen niet-prioritaire acties

Geen niet-prioritaire actieplannen

Geen niet-prioritaire beleidsdoelstellingen

Prioritaire Boven Beleidsdoelstelling:: OMGEV: Aartselaar is een bloeiende gemeente waar iedereen graag woont

Van 01/01/2020 tot 31/12/2025

	2021		
	Jaarrekening	Eindkredieten	Initiële kredieten
Exploitatie			
Uitgaven	8.238	21.900	25.100
Ontvangsten	656.351	375.000	375.000
Saldo	648.113	353.100	349.900
Investeringen			
Uitgaven	1.584.759	1.837.766	1.099.000
Ontvangsten	319.761	348.000	130.000
Saldo	-1.264.998	-1.489.766	-969.000
Financiering			

Prioritaire beleidsdoelstelling: OMGEV-06: De gemeente en haar burgers gaan verstandig om met afval

Van 01/01/2020 tot 31/12/2025

	2021		
	Jaarrekening	Eindkredieten	Initiële kredieten
Exploitatie			
Uitgaven	0	1.550	4.750
Ontvangsten	656.351	375.000	375.000
Saldo	656.351	373.450	370.250
Investeringen			
Uitgaven	185.000	185.000	0
Ontvangsten	0	0	0
Saldo	-185.000	-185.000	0
Financiering			

Prioritair actieplan: OMGEV06-01: De huisvuilophaling wordt anders georganiseerd in het kader "de vervuiler betaalt"

Van 01/01/2020 tot 31/12/2025

	2021		
	Jaarrekening	Eindkredieten	Initiële kredieten
Exploitatie			
Uitgaven	0	0	0
Ontvangsten	656.351	375.000	375.000
Saldo	656.351	375.000	375.000
Investeringen			
Uitgaven	185.000	185.000	0
Ontvangsten	0	0	0
Saldo	-185.000	-185.000	0
Financiering			

Prioritaire actie: MIL-AC01: Invoering Diftar systeem voor huis-aan-huisafvalophaling

De huisvuilophaling wordt anders georganiseerd in het kader "de vervuiler betaalt" (invoering Diftar-systeem voor de huis-aan-huisafvalophaling).
Het gemeentebestuur wil het principe "de vervuiler betaalt" verder in de praktijk doortrekken in het Aartselaars afvalbeleid, met de invoer van Diftar in de loop van 2020.
We beogen dat de hoeveelheid restafval per inwoner daalt in de komende legislatuur. Bij de invoering van Diftar is er oog voor sociale correcties
Publieke info:
Intussen werd het Diftar-systeem voor huisvuilophaling (restafval en GfT) ingevoerd.
De factuur (€ 185.000) van IGEAN voor de containers werd inmiddels aan IGEAN betaald.

Van 01/01/2020 tot 31/12/2025

Toelichting evaluatie:

Evaluaties

Evaluatie 2021: Inmiddels is de invoering van het DIFTAR-systeem voor huisvuilophaling in voege getreden (op 1 april 2021). De kost voor de aankoop van de containers zal ongeveer € 186.000 belopen.
Intussen werden de voorschotten van de inwoners geïnd (thans bijna € 405.000 inkomsten).
In de jaarrekening 2020 bedroegen de ontvangen i.v.m. verkoop van huisvuilzakken € 440.000.
Evaluatie 2021: Op 1 april 2021 werd het Diftar-systeem inbgevoerd onder het motto "de vervuiler betaalt".
De resultaten zijn enigszins hoopgevend: er wordt beduidend minder huisvuil aangeboden en zodoende zijn er lagere kosten voor het bestuur wat de verwerking van het huisvuil betreft.

	2021		
	Jaarrekening	Eindkredieten	Initiële kredieten
Exploitatie			
Uitgaven	0	0	0
Ontvangsten	656.351	375.000	375.000
Saldo	656.351	375.000	375.000
Investeringen			
Uitgaven	185.000	185.000	0
Ontvangsten	0	0	0
Saldo	-185.000	-185.000	0
Financiering			

Prioritaire actie: MIL-AC02: Aankoop Bigbelly straatvuilbakjes

Wat de vuilnisbakjes in het straatbeeld betreft verwacht het gemeentebestuur heil van wat er uit de smart cities-concepten komt. We willen graag slimmere vuilbakken, waarbij een chip aangeeft wanneer de afvalophalers moeten langs komen. Een goed voorbeeld van zo'n slimme vuilbak is het Bigbelly-concept.

Van 01/01/2020 tot 31/12/2025

Toelichting evaluatie:

Evaluaties

Evaluatie 2021: Deze investering (€ 15.000) wordt gepland in het financieel meerjarenplan in het jaar 2023.
Evaluatie 2021: Deze investering (een soort van testcase) wordt gepland in de loop van 2023.

Geen niet-prioritaire acties

Totaal niet-prioritaire actieplannen:

	2021		
	Jaarrekening	Eindkredieten	Initiële kredieten
Exploitatie			
Uitgaven	0	1.550	4.750
Ontvangsten	0	0	0
Saldo	0	-1.550	-4.750
Investeringen			
Financiering			

Niet-prioritaire beleidsdoelstellingen

- OMGEV-02: Een groen en duurzaam Aartselaar waar natuur natuurlijk is
- OMGEV-07: De gemeente voorziet mogelijkheden om de burger optimaal te laten participeren
- OMGEV-08: Aartselaar biedt kansen aan lokale economie
- OMGEV-01: De gemeente investeert in dorpskernvernieuwing en het wegennet
- OMGEV-05: De gemeente maakt het ook voor dieren aangenaam
- OMGEV-09: Aartselaar creëert een betrokken aangenaam gevoel.
- OMGEV-04: De gemeente denkt na over ruimte voor wonen, ondernemen én natuur
- OMGEV-03: De gemeente werkt aan een verkeersveilig Aartselaar dat aan de mobiliteit van de toekomst denkt

	2021		
	Jaarrekening	Eindkredieten	Initiële kredieten
Exploitatie			
Uitgaven	8.238	20.350	20.350
Ontvangsten	0	0	0
Saldo	-8.238	-20.350	-20.350
Investeringen			
Uitgaven	1.399.759	1.652.766	1.099.000
Ontvangsten	319.761	348.000	130.000
Saldo	-1.079.998	-1.304.766	-969.000
Financiering			

Prioritaire Boven Beleidsdoelstelling:: VEIL: Aartselaar zet in op veiligheid en preventie

Van 01/01/2020 tot 31/12/2025

	2021		
	Jaarrekening	Eindkredieten	Initiële kredieten
Exploitatie			
Uitgaven	30.238	31.300	0
Ontvangsten	0	0	0
Saldo	-30.238	-31.300	0
Investeringen			
Uitgaven	0	31.000	0
Ontvangsten	0	0	0
Saldo	0	-31.000	0
Financiering			

Prioritaire beleidsdoelstelling: VEIL-01: De gemeente zorgt voor een goede handhaving van de veiligheid

Van 01/01/2020 tot 31/12/2025

	2021		
	Jaarrekening	Eindkredieten	Initiële kredieten
Exploitatie			
Uitgaven	30.238	31.300	0
Ontvangsten	0	0	0
Saldo	-30.238	-31.300	0
Investeringen			
Uitgaven	0	31.000	0
Ontvangsten	0	0	0
Saldo	0	-31.000	0
Financiering			

Prioritair actieplan: VEIL-01-01: De gemeente neemt concrete maatregelen ter bevordering van de veiligheid

Van 01/01/2020 tot 31/12/2025

	2021		
	Jaarrekening	Eindkredieten	Initiële kredieten
Exploitatie			
Uitgaven	30.238	31.300	0
Ontvangsten	0	0	0
Saldo	-30.238	-31.300	0
Investeringen			
Uitgaven	0	31.000	0
Ontvangsten	0	0	0
Saldo	0	-31.000	0
Financiering			

Prioritaire actie: VEIL-AC-01: ANPR-systeem op het traject Oudestraat (tussen N177 en de Kontichsesteenweg)

Er wordt gestart met een proefproject over een periode van 1 jaardoor inzet van camera's voor controle op sluipverkeer en/of vrachtverkeer. Dit ANPR-systeem wordt geplaatst op het traject Oudestraat, tussen de N177 en de Kontichsesteenweg (collegebesluit d.d. 18 november 2019).
Publieke info:
De controles van sluipverkeer in de Oudestraat leverde een bruto-inkomst voor de gemeente Aartselaar ten bedrage van ongeveer € 150.000 (in dienstjaar 2021).
Het beleid plant gelijkaardige trajectcontroles (start in de loop van 2022) in de wijken Lindenbos en Koekoek. Er wordt getracht een eigen sanctionerend ambtenaar aan te werven.

Van 01/01/2020 tot 31/12/2025

Toelichting evaluatie:

Evaluaties

Evaluatie 2021: Het ANPR-systeem in de Oudestraat (met als doel sluipverkeer uit deze wijk te weren) is operationeel en er worden effectief GAS-boetes uitgeschreven.
Er worden vele overtredingen vastgesteld en de opbrengst van deze GAS 4-boetes bedraagt op dit moment meer dan € 125.000. Er mag niet uit het oog worden verloren dat je per boete van 58 euro een bedrag van 22 euro dient af te staan aan IGEAN die als sanctionerend ambtenaar in dit verband het dosier samenstellen en de boetes verzenden.
Evaluatie 2021: Ondanks duidelijke infoborden en een proefperiode waarin niet effectief werd beboet, waren er vele chauffeurs die het verbod op sluipverkeer negeerden en een GAS-bopte opliepen.
In totaal werd er in de loop van 2021 iets meer dan € 150.000 aan boetes geïnd.

	2021		
	Jaarrekening	Eindkredieten	Initiële kredieten
Exploitatie			
Uitgaven	30.238	31.300	0
Ontvangsten	0	0	0
Saldo	-30.238	-31.300	0
Investeringen			
Uitgaven	0	31.000	0
Ontvangsten	0	0	0
Saldo	0	-31.000	0
Financiering			

Geen niet-prioritaire acties

Geen niet-prioritaire actieplannen

Geen niet-prioritaire beleidsdoelstellingen

Prioritaire Boven Beleidsdoelstelling:: WEGEN: De riolerings- en wegeniswerken vanuit het verleden worden afgewerkt

Van 01/01/2019 tot 31/12/2020

Geen niet-prioritaire beleidsdoelstellingen

Niet-prioritaire Boven Beleidsdoelstelling:

- 22BD-PREV: De gemeente pakt hinder en overlast aan.
- 16BD-TOER: De gemeente zorgt voor een professionele aanpak van toerisme.
- BD-03: Het OCMW zorgt voor de materiële ondersteuning van de asielzoekers toegewezen aan het LOI.
- SOC: Aartselaar voert een inclusief sociaal beleid
    - SOC-03: Aartselaar bevordert de gezondheid en het welzijn van Aartselaarse inwoners en haar personeelsleden

- SOC-04: Aartselaar zet in op het Mondiaal Beleid
- SOC-01: Een gezinsvriendelijk Aartselaar met een kwalitatieve kinderopvang
- SOC-02: Een sociaal Aartselaar dat niemand uit de boot laat vallen

- 65BD-INSPR: De gemeente laat burgers participeren aan het beleid via overleg en inspraak.
- 66BD-OND: De gemeente biedt uitstekend onderwijs aan elk kind dat onze scholen bezoekt.
- 02BD-GEM: De gemeente heeft aandacht voor duurzaamheid bij investeringen in en onderhoud van haar gebouwen.
- 70BD-ERED: De gemeente onderhoudt het patrimonium met aandacht voor energiebesparende maatregelen.
- BD-02: Inwoners dienstverlening aanbieden voor een leven dat beantwoordt aan menselijke waardigheid.
- CORONA: Aartselaar verdeelt de ontvangen toelagen volgens de wettelijke onderrichtingen terzake.
    - CORONA-1: Aartselaar verdeelt de ontvangen toelagen volgens de wettelijke onderrichtingen terzake.
- 71BD-JEUGD: De gemeente draagt zorg voor ondersteuning van diverse jeugdwerkinitiatieven.
- GBB: Gelijkblijvend beleid
    - GBB-04: De gemeente organiseert in 2024 Vlaamse, federale en Europese verkiezingen.
    - GBB: Gelijkblijvend beleid
    - GBB-02: De gemeente organiseert en ondersteunt evenementen die bijdragen aan de sociale samenhang
    - GBB-05: De gemeente zorgt voor het dagelijks onderhoud van het groen in de gemeente.
    - GBB-.03: De gemeente organiseert een aantal evenementen voor specifieke doelgroepen.
    - GBB-01: De gemeente creëert een aangename werkomgeving voor haar werknemers.
- 37BD-RO: Aartselaar, verdeeld in drie evenwaardige deelstructuren.
- VRIJ: Aartselaar heeft een toegankelijk vrijetijds- en recreatieaanbod
    - VRIJ-03: De gemeente heeft aandacht voor haar erfgoed en toerisme.
    - VRIJ-01: De gemeente biedt een laagdrempelig vrije tijdsaanbod aan.
    - VRIJ-02: De gemeente ondersteunt plaatselijke actoren

	2021		
	Jaarrekening	Eindkredieten	Initiële kredieten
Exploitatie			
Uitgaven	455.965	559.300	609.850
Ontvangsten	56.694	45.200	45.100
Saldo	-399.272	-514.100	-564.750
Investeringen			
Uitgaven	9.976	44.500	7.000
Ontvangsten	0	0	0
Saldo	-9.976	-44.500	-7.000
Financiering			

Overzicht Doelstellingen, Actieplannen en Acties is te vinden op:
www.aartselaar.be/jaarrekening-2021

Andere gebruikte dossiers op dit rapport:

MJP eindkrediet:

MJP_VOORLOPIG_2020 2020:

MJP initieel krediet:

MJP_HERZIENING_1_BEGINKREDIET_2021 2020: Budg. 64187

De financiële nota

J1 Doelstellingenrekening

J2 Staat van het financieel evenwicht boekjaar 2021

J3 Realisatie van de kredieten boekjaar 2021

J4 De balans per 31/12/2021

J5 De staat van opbrengsten en kosten per 31/12/2021

I1: Doelstellingenrekening

2021

Journaalvolgnummers: JR Budg. 580654 Alg. 49144 / EK Budg. 69195

Gemeente AARTSELAAR (0207.508.932)
Baron van Ertbornstraat 1, 2630 Aartselaar
Algemeen directeur: Peter Van Mechelen

OCMW AARTSELAAR (0212.234.812)
Kapellestraat 136, 2630 Aartselaar
Financieel directeur: Robert Verstraeten

Prioritaire beleidsdoelstelling: DIENST-03:De gemeente investeert duurzaam in haar patrimonium

	Jaarrekening	Meerjarenplan
Exploitatie		
Uitgave	1.417	10.750
Ontvangst	9.980	0
Saldo	8.563	-10.750
Investering		
Uitgave	2.051.345	1.780.515
Ontvangst	25.873	0
Saldo	-2.025.472	-1.780.515
Financiering		

Prioritaire beleidsdoelstelling: FIN-01:Aartselaar streeft ernaar om lage tarieven te hanteren en de belastingdruk te beperken

	Jaarrekening	Meerjarenplan
Exploitatie		
Uitgave	0	0
Ontvangst	10.826.819	10.706.082
Saldo	10.826.819	10.706.082
Investering		
Financiering		

Prioritaire beleidsdoelstelling: FIN-02:Aartselaar gaat leningen aan om de nodige investeringen te financieren.

Prioritaire beleidsdoelstelling: OMGEV-06:De gemeente en haar burgers gaan verstandig om met afval

	Jaarrekening	Meerjarenplan
Exploitatie		
Uitgave	0	1.550
Ontvangst	656.351	375.000
Saldo	656.351	373.450
Investering		
Uitgave	185.000	185.000
Ontvangst	0	0
Saldo	-185.000	-185.000
Financiering		

Prioritaire beleidsdoelstelling: VEIL-01:De gemeente zorgt voor een goede handhaving van de veiligheid

	Jaarrekening	Meerjarenplan
Exploitatie		
Uitgave	30.238	31.300
Ontvangst	0	0
Saldo	-30.238	-31.300
Investering		
Financiering		

Prioritaire beleidsdoelstelling: WEGEN:De riolerings- en wegeniswerken vanuit het verleden worden afgewerkt

	Jaarrekening	Meerjarenplan
Exploitatie		
Investering		
Uitgave	3.129	13.178
Ontvangst	0	0
Saldo	-3.129	-13.178
Financiering		

Niet prioritaire beleidsdoelstellingen

	Jaarrekening	Meerjarenplan
Exploitatie		
Uitgave	483.457	609.950
Ontvangst	56.694	45.200
Saldo	-426.763	-564.750
Investering		
Uitgave	1.502.683	1.506.225
Ontvangst	319.761	320.000
Saldo	-1.182.922	-1.186.225
Financiering		

Verrichtingen zonder beleidsdoelstelling

	Jaarrekening	Meerjarenplan
Exploitatie		
Uitgave	18.764.943	19.118.644
Ontvangst	11.118.358	10.508.143
Saldo	-7.646.585	-8.610.501
Investering		
Uitgave	189.653	120.415
Ontvangst	121.085	117.594
Saldo	-68.569	-2.821
Financiering		
Uitgave	1.565.159	1.565.146
Ontvangst	99.969	28.971
Saldo	-1.465.190	-1.536.175

Totaal

	Jaarrekening	Meerjarenplan
Exploitatie		
Uitgave	19.280.056	19.772.194
Ontvangst	22.668.202	21.634.425
Saldo	3.388.147	1.862.231
Investering		
Uitgave	3.931.810	3.605.333
Ontvangst	466.719	437.594
Saldo	-3.465.091	-3.167.739
Financiering		
Uitgave	1.565.159	1.565.146
Ontvangst	99.969	28.971
Saldo	-1.465.190	-1.536.175

Andere gebruikte dossiers op dit rapport:

MJP:

MJP_HERZIENING_OVERDRACHT_2022 2022: Budg. 69195

I2: Staat van het financieel evenwicht

2021

Journaalvolgnummers: JR Budg. 580654 Alg. 49144 / EK Budg. 69195

Gemeente AARTSELAAR (0207.508.932)
Baron van Ertbornstraat 1, 2630 Aartselaar
Algemeen directeur: Peter Van Mechelen

OCMW AARTSELAAR (0212.234.812)
Kapellestraat 136, 2630 Aartselaar
Financieel directeur: Robert Verstraeten

Budgettair resultaat	Jaarrekening	Meerjarenplan
I. Exploitatiesaldo	**3.388.147**	**1.862.231**
a. Ontvangsten	22.668.202	21.634.425
b. Uitgaven	19.280.056	19.772.194
II. Investeringssaldo	**-3.465.091**	**-3.167.739**
a. Ontvangsten	466.719	437.594
b. Uitgaven	3.931.810	3.605.333
III. Saldo exploitatie en investeringen	**-76.944**	**-1.305.508**
IV. Financieringssaldo	**-1.465.190**	**-1.536.175**
a. Ontvangsten	99.969	28.971
b. Uitgaven	1.565.159	1.565.146
V. Budgettair resultaat van het boekjaar	**-1.542.134**	**-2.841.683**
VI. Gecumuleerd budgettair resultaat vorig boekjaar	**12.339.720**	**12.339.720**
VII. Gecumuleerd budgettair resultaat	**10.797.586**	**9.498.038**
VIII. Onbeschikbare gelden	**3.349.919**	**3.185.000**
IX. Beschikbaar budgettair resultaat	**7.447.667**	**6.313.038**

Autofinancieringsmarge	Jaarrekening	Meerjarenplan
I. Exploitatiesaldo	**3.388.147**	**1.862.231**
II. Netto periodieke aflossingen	**1.536.188**	**1.536.175**
a. Periodieke aflossingen conform de verbintenissen	1.565.159	1.565.146
b. Periodieke terugvordering leningen	28.971	28.971
III. Autofinancieringsmarge	**1.851.959**	**326.056**

Gecorrigeerde Autofinancieringsmarge	Jaarrekening	Meerjarenplan
I. Autofinancieringsmarge	**1.851.959**	**326.056**
II. Correctie op de periodieke aflossingen	**683.576**	**1.565.146**
a. Periodieke aflossingen conform de verbintenissen	1.565.159	1.565.146
b. Gecorrigeerde aflossingen o.b.v. de financiële schulden	881.583	
III. Gecorrigeerde autofinancieringsmarge	**2.535.534**	**1.891.202**

Geconsolideerd financieel evenwicht	Jaarrekening	Meerjarenplan
I. Beschikbaar budgettair resultaat		
- Gemeente en OCMW	7.447.667	6.313.038
Totaal beschikbaar budgettair resultaat	**7.447.667**	**6.313.038**
II. Autofinancieringsmarge		
- Gemeente en OCMW	1.851.959	326.056
Totale Autofinancieringsmarge	**1.851.959**	**326.056**
III. Gecorrigeerde autofinancieringsmarge		
- Gemeente en OCMW	2.535.534	1.891.202
Totale gecorrigeerde autofinancieringsmarge	**2.535.534**	**1.891.202**

J3: Realisatie van de kredieten

2021

Journaalvolgnummers: JR Budg. 580654 Alg. 49144 / EK Budg. 69195 IK Budg. 64187

Gemeente AARTSELAAR (0207.508.932)
Baron van Ertbornstraat 1, 2630 Aartselaar
Algemeen directeur: Peter Van Mechelen

OCMW AARTSELAAR (0212.234.812)
Kapellestraat 136, 2630 Aartselaar
Financieel directeur: Robert Verstraeten

	Jaarrekening		Eindkredieten		Initiële kredieten	
	Uitgaven	Ontvangsten	Uitgaven	Ontvangsten	Uitgaven	Ontvangsten
- Gemeente						
Exploitatie	17.019.554	21.589.694	17.272.194	20.634.425	17.307.952	20.375.869
Investeringen	3.733.653	464.168	3.350.329	437.594	4.249.750	130.000
Financiering	1.540.207	99.969	1.540.194	28.971	1.540.194	3.028.971
Leningen en leasings	1.540.207	0	1.540.194	0	1.540.194	3.000.000
Toegestane leningen en betalingsuitstel	0	99.969	0	28.971	0	28.971
- OCMW						
Exploitatie	2.260.502	1.078.508	2.500.000	1.000.000	2.500.000	1.000.000
Investeringen	198.157	2.552	255.003	0	160.000	0
Financiering	24.952	0	24.952	0	24.952	0
Leningen en leasings	24.952	0	24.952	0	24.952	0

Andere gebruikte dossiers op dit rapport:

MJP eindkrediet:

MJP_HERZIENING_OVERDRACHT_2022 2022: Budg. 69195

MJP initieel krediet:

MJP_HERZIENING_1_BEGINKREDIET_2021 2020: Budg. 64187

I4: Balans

2021

Journaalvolgnummers: JR Budg. 580654 Alg. 49144 / JR-1 Budg. 513821 Alg. 35909

Gemeente AARTSELAAR (0207.508.932)
Baron van Ertbornstraat 1, 2630 Aartselaar
Algemeen directeur: Peter Van Mechelen

OCMW AARTSELAAR (0212.234.812)
Kapellestraat 136, 2630 Aartselaar
Financieel directeur: Robert Verstraeten

	2021	2020
ACTIVA	**67.471.794**	**66.578.651**
I. Vlottende activa	**12.725.927**	**13.883.934**
A. Liquide middelen en geldbeleggingen	11.306.880	11.988.900
B. Vorderingen op korte termijn	1.390.077	1.866.063
1. Vorderingen uit ruiltransacties	165.819	546.270
2. Vorderingen uit niet-ruiltransacties	1.224.258	1.319.793
E. Vorderingen op lange termijn die binnen het jaar vallen	28.971	28.971
II. Vaste activa	**54.745.867**	**52.694.717**
A. Vorderingen op lange termijn	2.714.965	2.814.934
1. Vorderingen uit ruiltransacties	2.714.965	2.814.934
B. Financiële vaste activa	9.975.835	10.039.179
2. Intergemeentelijke samenwerkingsverbanden en soortgelijke entiteiten	8.759.715	8.823.058
3. OCMW-verenigingen	124	124
4. Andere financiële vaste activa	1.215.997	1.215.997
C. Materiële vaste activa	42.015.012	39.794.892
1. Gemeenschapsgoederen	41.665.612	39.445.492
a. Terreinen en gebouwen	28.571.441	27.356.657
b. Wegen en andere infrastructuur	11.406.119	10.551.499
c. Installaties, machines en uitrusting	864.710	647.490
d. Meubilair, kantooruitrusting en rollend materieel	544.047	610.551
f. Erfgoed	279.295	279.295
3. Andere materiële vaste activa	349.400	349.400
a. Terreinen en gebouwen	349.400	349.400
D. Immateriële vaste activa	40.055	45.713

	2021	2020
PASSIVA	**67.471.794**	**66.578.651**
I. Schulden	**12.431.734**	**13.236.380**
A. Schulden op korte termijn	3.808.218	3.475.911
1. Schulden uit ruiltransacties	1.906.464	1.552.091
a. Voorzieningen voor risico's en kosten	420.354	395.520
c. Niet-financiële schulden uit ruiltransacties	1.486.110	1.156.572
2. Schulden uit niet-ruiltransacties	413.260	358.671
4. Schulden op lange termijn die binnen het jaar vervallen	1.488.494	1.565.149
B. Schulden op lange termijn	8.623.516	9.760.469
1. Schulden uit ruiltransacties	8.623.516	9.760.469
a. Voorzieningen voor risico's en kosten	657.379	305.828
1. Pensioenen en soortgelijke verplichtingen	657.379	305.828
b. Financiële schulden	7.966.137	9.454.641
II. Nettoactief	**55.040.060**	**53.342.271**
A. Kapitaalssubsidies en schenkingen	2.181.368	1.911.245
B. Gecumuleerd overschot of tekort	16.113.440	14.618.922
C. Herwaarderingsreserves	3.665.796	3.732.648
D. Overig nettoactief	33.079.456	33.079.456

Andere gebruikte dossiers op dit rapport:

JR dossier, voorgaand jaar:

JR_ORIGINEEL_2020 2020: Budg. 513821 Alg. 35909

J5: Staat van opbrengsten en kosten

2021

Journaalvolgnummers: JR Budg. 580654 Alg. 49144 / JR-1 Budg. 513821 Alg. 35909

Gemeente AARTSELAAR (0207.508.932)
Baron van Ertbornstraat 1, 2630 Aartselaar
Algemeen directeur: Peter Van Mechelen

OCMW AARTSELAAR (0212.234.812)
Kapellestraat 136, 2630 Aartselaar
Financieel directeur: Robert Verstraeten

	2021	2020
I. Kosten	**21.358.789**	**22.816.103**
A. Operationele kosten	21.177.569	22.641.651
1. Goederen en diensten	3.309.485	3.299.695
2. Bezoldigingen, sociale lasten en pensioenen	10.833.228	10.227.399
3. Afschrijvingen, waardeverminderingen en voorzieningen	1.996.952	1.788.714
4. Individuele hulpverlening door O.C.M.W.	570.995	636.896
5. Toegestane werkingssubsidies	2.893.416	2.729.869
6. Toegestane investeringssubsidies	81.782	2.450.651
7. Minderwaarden bij de realisatie van vaste activa	0	32.055
8. Andere operationele kosten	1.491.712	1.476.374
B. Financiële kosten	181.220	174.453
II. Opbrengsten	**22.853.308**	**31.265.813**
A. Operationele opbrengsten	22.031.578	30.043.988
1. Opbrengsten uit de werking	2.113.128	5.308.552
2. Fiscale opbrengsten en boetes	12.981.741	12.852.167
3. Werkingssubsidies	6.773.090	6.838.919
a. Algemene werkingssubsidies	3.260.460	3.269.133
b. Specifieke werkingssubsidies	3.512.631	3.569.785
4. Recuperatie individuele hulpverlening	80.070	85.292
5. Meerwaarden bij de realisatie van vaste activa	0	4.895.697
6. Andere operationele opbrengsten	83.548	63.362
B. Financiële opbrengsten	821.730	1.221.825
III. Overschot of tekort van het boekjaar	**1.494.518**	**8.449.709**
A. Operationeel overschot of tekort	854.009	7.402.337
B. Financieel overschot of tekort	640.510	1.047.372
IV. Verwerking van het overschot of tekort van het boekjaar	**1.494.518**	**8.449.709**
C. Over te dragen overschot of tekort van het boekjaar	1.494.518	8.449.709

Andere gebruikte dossiers op dit rapport:

JR dossier, voorgaand jaar:

JR_ORIGINEEL_2020 2020: Budg. 513821 Alg. 35909

Toelichting bij de financiële nota

B-RE Verklaring materiële verschillen tussen meerjarenplan en rekening (EXP)

T1 Ontvangsten en uitgaven naar functionele aard

T2 Ontvangsten en uitgaven naar economische aard

T3 Investeringsprojecten

B-RI Verklaring materiële verschillen tussen meerjarenplan en rekening (INV)

T4 Evolutie van de financiële schulden

T5 Toelichting bij de balans

MATERIËLE VERSCHILLEN TUSSEN MEERJARENPLAN EN REKENING - EXPLOITATIE (GEMEENTE)

ONTVANGSTEN	BELEIDSVELD	Code	BOEKJAAR 2021	MEERJARENPLAN 2021	VERSCHIL	VERKLARING
0800	Gewoon basisonderwijs	740	2.765.111	2.461.000	304.111	lijsten komen van Brussel (eenzelfde verschil bij de uitgaven)
0300	Ophalen en verwerken van huishoudelijk afval	702	660.666	379.000	281.666	Diftar-systeem vanaf 1/4/21: startbedrag + aanvulling rekening ontvangen
0020	Fiscale aangelegenheden	730	12.334.277	12.199.019	135.258	bij opcentiemen onroer. voorheffing een meerontvangst van € 100.000
0010	Algemene overdrachten tussen de verschillende bestuurlijke niveaus	740	3.239.943	3.123.126	116.817	meerontvangsten via Gemeentefonds en comp. oversijpeling VIA-6 akkoord
0945	Kinderopvang	740	151.797	100.000	51.797	subsidies Sociale Maribel + Cornona-subsidies liggen hoger t.o.v. de ramingen
0742	Sportinfrastructuur	706	27.997	57.500	-29.503	enkele maanden geen opbrengsten uir concessies wegens de Corona-crisis
0945	Kinderopvang	704	74.369	48.000	26.369	recuperatie van gelden (via Ethias) met betrekking tot 2 arbeidsongevallen
0742	Sportinfrastructuur	701	205.101	185.500	19.601	toegangsgelden zwembad vallen iets hoger uit t.o.v. de initiële raming

AARTSELAAR

MATERIËLE VERSCHILLEN TUSSEN MEERJARENPLAN EN REKENING - EXPLOITATIE (GEMEENTE)

UITGAVEN		Code	BOEKJAAR 2021	MEERJARENPLAN 2021	VERSCHIL	VERKLARING
	BELEIDSVELD					
0800	Gewoon basisonderwijs	620	2.289.485	2.000.000	289.485	lijsten komen van Brussel (eenzelfde verschil bij de ontvangsten)
0100	Politieke organen	624	131.183	56.000	75.183	pensioenen burgemeester/schepenen: betaling via pensioenfonds bij Ethias
0119	Overige algemene diensten	614	479.579	548.250	-68.671	minder uitgaven in 2021 (vooral I.C.T.) t.o.v. ramingen in meerjarenplan
0300	Ophalen en verwerken van huishoudelijk afval	643	765.050	732.862	32.188	werkelijke kost van IGEAN valt iets hoger uit t.o.v. de geactualiseerde raming
0820	Deeltijds kunstonderwijs	643	14.238	45.000	-30.762	Muziekacademie thans bij Hemiksem/Niel i.p.v. bij stad Antwerpen
0119	Overige algemene diensten	613	147.425	168.300	-20.875	erelonen advocaten minder door recup. diverse rechtsplegingsvergoedingen
0739	Overig kunst- en cultuurbeleid	613	20.426	40.300	-19.874	diverse cultuurprojecten vonden niet plaats omwille van de Corona-crisis

MATERIËLE VERSCHILLEN TUSSEN MEERJARENPLAN EN REKENING - EXPLOITATIE (OCMW)

ONTVANGSTEN	BELEIDSVELD	Code	BOEKJAAR 2021	MEERJARENPLAN 2021	VERSCHIL	VERKLARING
0900	Sociale bijstand	740	295.165	235.500	59.665	meer ontvangsten door Corona-subsiidies leefloon (waren niet voorzien)
0903	Lokale opvanginitiatieven voor asielzoekers	740	205.366	240.000	-34.634	minder subsidies voor LOI t.o.v. de raming opgenomen in meerjarenplan
0946	Thuisbezorgde maaltijden	700	110.213	90.000	20.213	meer klanten deden beroep op warme maaltijdenbedeling (Corona-crisis)
0900	Sociale bijstand	748	77.492	59.500	17.992	recuperatie leefloon (Corona) en hoger Sociaal Energiefonds (via CREG)

AARTSELAAR

MATERIËLE VERSCHILLEN TUSSEN MEERJARENPLAN EN REKENING - EXPLOITATIE (OCMW)

UITGAVEN	BELEIDSVELD	Code	BOEKJAAR 2021	MEERJARENPLAN 2021	VERSCHIL	VERKLARING
0900	Sociale bijstand	648	503.836	572.700	-68.864	minder uitgaven voor Leefloon (art. 60-7) + geen huurwaarborgen verleend
0904	Activering van tewerkstelling	620	97.225	132.500	-35.275	omwille van Corona-crisis minder uitgaven i.v.m. activering van tewerkstellling
0110	Secretariaat	623	39.567	4.500	35.067	totale kost voor maaltijdcheques (€ 35.069) niet verdeeld over beleidsvelden
0904	Activering van tewerkstelling	613	35.300	70.000	-34.700	omwille van Corona-crisis minder uitgaven i.v.m. activering van tewerkstellling
0900	Sociale bijstand	617	27.390	45.000	-17.610	kost vervanging maatschappelijke assistente viel goedkoper uit (via Vlotter)

T1: Ontvangsten en uitgaven naar functionele aard

2021

Journaalvolgnummers: JR Budg. 580654 Alg. 49144 / EK Budg. 69195

Gemeente AARTSELAAR (0207.508.932)
Baron van Ertbornstraat 1, 2630 Aartselaar
Algemeen directeur: Peter Van Mechelen

OCMW AARTSELAAR (0212.234.812)
Kapellestraat 136, 2630 Aartselaar
Financieel directeur: Robert Verstraeten

	2020	2021		2022	2023	2024	2025
	Jaarrekening	Jaarrekening	Meerjarenplan	Meerjarenplan	Meerjarenplan	Meerjarenplan	Meerjarenplan
Algemene financiering							
Exploitatie							
Uitgaven	241.484	252.134	252.042	214.291	191.730	170.269	146.241
Ontvangsten	16.325.170	16.293.797	16.064.745	16.465.849	16.861.965	17.325.575	17.794.368
Saldo	16.083.687	16.041.663	15.812.703	16.251.558	16.670.235	17.155.306	17.648.127
Investeringen							
Uitgaven	0	7.000	0	2.640.000	0	0	0
Ontvangsten	0	11.398	8.000	0	0	0	0
Saldo	0	4.398	8.000	-2.640.000	0	0	0
Financiering							
Uitgaven	1.074.991	1.565.159	1.565.146	1.488.506	1.401.169	1.404.215	1.352.734
Ontvangsten	5.000.000	0	0	2.630.000	1.000.000	0	0
Saldo	3.925.009	-1.565.159	-1.565.146	1.141.494	-401.169	-1.404.215	-1.352.734
Overige							
Exploitatie							
Uitgaven	18.303.200	19.027.922	19.520.152	20.246.166	20.258.069	20.564.894	20.851.970
Ontvangsten	9.648.326	6.374.406	5.569.680	5.932.926	5.922.540	5.964.229	5.932.680
Saldo	-8.654.875	-12.653.516	-13.950.472	-14.313.240	-14.335.529	-14.600.665	-14.919.290
Investeringen							
Uitgaven	7.293.303	3.924.810	3.605.333	8.934.350	2.676.550	1.187.050	458.550
Ontvangsten	6.535.111	455.321	429.594	2.095.000	790.000	112.000	0
Saldo	-758.192	-3.469.489	-3.175.739	-6.839.350	-1.886.550	-1.075.050	-458.550
Financiering							
Uitgaven	2.868.118	0	0	0	0	0	0
Ontvangsten	24.213	99.969	28.971	28.971	28.971	28.971	28.971
Saldo	-2.843.905	99.969	28.971	28.971	28.971	28.971	28.971

Andere gebruikte dossiers op dit rapport:

MJP:

MJP_HERZIENING_OVERDRACHT_2022 2022: Budg. 69195

Meerjarenplan:

MJP_HERZIENING_OVERDRACHT_2022 2022: Budg. 69195

Jaarrekeningen:

JR_ORIGINEEL_2020 2020: Budg. 513821 Alg. 35909

JR_ORIGINEEL_2021 2021: Budg. 580654 Alg. 49144

T2: Ontvangsten en uitgaven naar economische aard

2021

Journaalvolgnummers: JR Budg. 580654 Alg. 49144 / EK Budg. 69195

Gemeente AARTSELAAR (0207.508.932)
Baron van Ertbornstraat 1, 2630 Aartselaar
Algemeen directeur: Peter Van Mechelen

OCMW AARTSELAAR (0212.234.812)
Kapellestraat 136, 2630 Aartselaar
Financieel directeur: Robert Verstraeten

I. Exploitatie-uitgaven	2020	2021		2022	2023	2024	2025
	Jaarrekening	Jaarrekening	Meerjarenplan	Meerjarenplan	Meerjarenplan	Meerjarenplan	Meerjarenplan
A. Operationele uitgaven	**18.370.231**	**19.098.835**	**19.593.662**	**20.320.559**	**20.334.273**	**20.642.508**	**20.931.012**
1. Goederen en diensten	3.299.695	3.309.485	3.864.560	4.075.774	3.931.868	3.958.376	3.969.880
2. Bezoldigingen, sociale lasten en pensioenen	10.227.399	10.833.228	10.634.300	11.158.000	11.347.365	11.540.283	11.736.819
a. Politiek personeel	318.694	319.318	340.550	330.850	337.467	344.216	351.100
b. Vastbenoemd niet-onderwijzend personeel	3.258.663	2.861.195	2.900.350	2.829.100	2.885.682	2.943.398	3.002.267
c. Niet vastbenoemd niet-onderwijzend personeel	3.941.814	4.818.989	4.902.720	5.449.100	5.554.762	5.662.504	5.772.365
d. Onderwijzend personeel ten laste van bestuur	29.724	29.043	29.300	36.000	36.000	36.000	36.000
e. Onderwijzend personeel ten laste van andere overheden	2.184.091	2.289.485	2.000.000	2.000.000	2.020.000	2.040.200	2.060.602
f. Andere personeelskosten	340.971	359.650	381.080	357.950	358.454	358.965	359.485
g. Pensioenen	153.443	155.548	80.300	155.000	155.000	155.000	155.000
3. Individuele hulpverlening door het O.C.M.W.	636.896	570.995	647.600	629.300	643.156	651.168	659.282
4. Toegestane werkingssubsidies	2.729.869	2.893.416	2.953.931	2.942.756	2.931.210	2.986.204	3.032.261
- aan de politiezone	1.650.931	1.809.431	1.809.431	1.860.361	1.897.568	1.935.519	1.974.229
- aan de hulpverleningszone	735.303	722.562	722.600	705.512	719.622	734.014	748.694
- aan intergemeentelijke samenwerkingsverbanden (IGS)	28.552	25.240	29.000	30.000	30.000	30.000	30.000
- aan besturen van de eredienst	5.734	0	4.000	5.000	5.000	5.000	5.000
- aan andere begunstigden	309.349	336.183	388.900	341.883	279.020	281.671	274.338
5. Andere operationele uitgaven	1.476.374	1.491.712	1.493.271	1.514.729	1.480.674	1.506.476	1.532.770
B. Financiële uitgaven	**174.453**	**181.220**	**178.532**	**139.898**	**115.526**	**92.655**	**67.199**
1. Rente, commissies en kosten verbonden aan schulden	173.256	176.386	176.576	138.698	114.725	91.853	66.396
- aan financiële instellingen	173.185	176.315	176.576	138.698	114.725	91.853	66.396
- aan andere entiteiten	71	71	0	0	0	0	0
2. Andere financiële uitgaven	1.196	4.834	1.956	1.200	801	802	803

II. Exploitatieontvangsten	2020	2021		2022	2023	2024	2025
	Jaarrekening	Jaarrekening	Meerjarenplan	Meerjarenplan	Meerjarenplan	Meerjarenplan	Meerjarenplan
A. Operationele ontvangsten	**25.148.291**	**22.031.578**	**21.009.075**	**21.965.249**	**22.357.905**	**22.863.851**	**23.375.811**
1. Ontvangsten uit de werking	5.308.552	2.113.128	1.750.530	2.098.000	2.054.840	2.056.679	2.058.536
2. Fiscale ontvangsten en boetes	12.852.167	12.981.741	12.880.419	13.137.503	13.466.481	13.821.607	14.187.385

II. Exploitatieontvangsten	2020	2021		2022	2023	2024	2025
	Jaarrekening	Jaarrekening	Meerjarenplan	Meerjarenplan	Meerjarenplan	Meerjarenplan	Meerjarenplan
a. Aanvullende belastingen	12.331.518	12.334.277	12.199.019	12.427.668	12.756.646	13.111.772	13.477.550
- Opcentiemen op de onroerende voorheffing	6.217.347	6.437.755	6.340.435	6.452.505	6.646.080	6.845.462	7.050.826
- Aanvullende belasting op de personenbelasting	4.393.115	4.080.767	4.033.647	4.199.270	4.317.044	4.454.983	4.597.414
- Andere aanvullende belastingen	1.721.056	1.815.755	1.824.937	1.775.893	1.793.522	1.811.327	1.829.310
b. Andere belastingen en boetes	520.649	647.464	681.400	709.835	709.835	709.835	709.835
3. Werkingssubsidies	6.838.919	6.773.090	6.225.626	6.455.746	6.561.564	6.711.565	6.855.890
a. Algemene werkingssubsidies	3.269.133	3.260.460	3.145.126	3.355.246	3.422.084	3.530.265	3.632.974
- Gemeentefonds	2.534.480	2.650.027	2.592.899	2.668.394	2.748.520	2.827.392	2.911.134
- Andere algemene werkingssubsidies	734.653	610.432	552.227	686.852	675.556	702.873	721.840
- van de Vlaamse overheid	734.653	610.432	530.227	664.852	653.556	680.873	699.840
- van andere entiteiten	0	0	22.000	22.000	22.000	22.000	22.000
b. Specifieke werkingssubsidies	3.569.785	3.512.631	3.080.500	3.100.500	3.140.500	3.181.300	3.222.916
- van de federale overheid	715.769	632.174	554.500	586.500	586.500	586.500	586.500
- van de Vlaamse overheid	2.782.589	2.851.208	2.525.000	2.513.000	2.553.000	2.593.800	2.635.416
- van de provincie	2.000	0	0	0	0	0	0
- van andere entiteiten	69.427	29.249	1.000	1.000	1.000	1.000	1.000
4. Recuperatie individuele hulpverlening	85.292	80.070	74.300	74.300	74.300	74.300	74.300
5. Andere operationele ontvangsten	63.362	83.548	78.200	199.700	199.700	199.700	199.700
B. Financiële ontvangsten	**825.205**	**636.625**	**625.350**	**433.526**	**426.600**	**425.953**	**351.237**

	2020	2021		2022	2023	2024	2025
	Jaarrekening	Jaarrekening	Meerjarenplan	Meerjarenplan	Meerjarenplan	Meerjarenplan	Meerjarenplan
III. Exploitatiesaldo	**7.428.812**	**3.388.147**	**1.862.231**	**1.938.318**	**2.334.706**	**2.554.641**	**2.728.837**

I. Investeringsuitgaven	2020	2021		2022	2023	2024	2025
	Jaarrekening	Jaarrekening	Meerjarenplan	Meerjarenplan	Meerjarenplan	Meerjarenplan	Meerjarenplan
A. Investeringen in financiële vaste activa	**56.917**	**7.000**	**0**	**12.730**	**0**	**0**	**0**
2. Intergemeentelijke samenwerkingsverbanden en soortgelijke entiteiten	56.768	7.000	0	12.730	0	0	0
4. Andere financiële vaste activa	150	0	0	0	0	0	0
B. Investeringen in materiële vaste activa	**4.774.479**	**3.821.285**	**3.522.549**	**7.981.100**	**2.645.500**	**1.161.000**	**436.500**
1. Gemeenschapsgoederen en bedrijfsmatige materiële vaste activa	4.774.479	3.821.285	3.522.549	7.981.100	2.645.500	1.161.000	436.500
a. Terreinen en gebouwen	2.968.349	1.950.482	1.628.101	6.274.000	1.403.000	322.000	90.000
b. Wegen en andere infrastructuur	1.563.438	1.373.805	1.382.147	919.200	979.000	604.000	184.000
c. Roerende goederen	242.692	496.998	512.301	787.900	263.500	235.000	162.500
C. Investeringen in immateriële vaste activa	**11.255**	**21.744**	**72.000**	**33.000**	**14.000**	**9.000**	**5.000**
D. Toegestane investeringssubsidies	**2.450.651**	**81.782**	**10.784**	**3.547.520**	**17.050**	**17.050**	**17.050**
- aan de hulpverleningszone	17.050	0	0	34.100	17.050	17.050	17.050

I. Investeringsuitgaven	2020	2021		2022	2023	2024	2025
	Jaarrekening	Jaarrekening	Meerjarenplan	Meerjarenplan	Meerjarenplan	Meerjarenplan	Meerjarenplan
- aan intergemeentelijke samenwerkingsverbanden (IGS)	2.433.601	70.998	0	3.513.420	0	0	0
- aan besturen van de eredienst	0	10.783	10.784	0	0	0	0
II. Investeringsontvangsten	2020	2021		2022	2023	2024	2025
	Jaarrekening	Jaarrekening	Meerjarenplan	Meerjarenplan	Meerjarenplan	Meerjarenplan	Meerjarenplan
A. Verkoop van financiële vaste activa	**13.606**	**3.491**	**0**	**0**	**0**	**0**	**0**
2. Intergemeentelijke samenwerkingsverbanden en soortgelijke entiteiten	83	3.491	0	0	0	0	0
4. Andere financiële vaste activa	13.524	0	0	0	0	0	0
B. Verkoop van materiële vaste activa	**6.395.548**	**8.000**	**8.000**	**1.175.000**	**0**	**0**	**0**
1. Gemeenschapsgoederen en bedrijfsmatige materiële vaste activa	6.395.548	8.000	8.000	175.000	0	0	0
a. Terreinen en gebouwen	0	8.000	8.000	175.000	0	0	0
b. Wegen en andere infrastructuur	6.395.548	0	0	0	0	0	0
2. Andere materiële vaste activa	0	0	0	1.000.000	0	0	0
a. Onroerende goederen	0	0	0	1.000.000	0	0	0
D. Investeringssubsidies en -schenkingen	**125.957**	**455.229**	**429.594**	**920.000**	**790.000**	**112.000**	**0**
- van de Vlaamse overheid	0	90.355	90.355	590.000	790.000	112.000	0
- van de provincie	70.957	319.761	320.000	300.000	0	0	0
- van andere entiteiten	55.000	45.112	19.239	30.000	0	0	0
	2020	2021		2022	2023	2024	2025
	Jaarrekening	Jaarrekening	Meerjarenplan	Meerjarenplan	Meerjarenplan	Meerjarenplan	Meerjarenplan
III. Investeringssaldo	**-758.192**	**-3.465.091**	**-3.167.739**	**-9.479.350**	**-1.886.550**	**-1.075.050**	**-458.550**
	2020	2021		2022	2023	2024	2025
	Jaarrekening	Jaarrekening	Meerjarenplan	Meerjarenplan	Meerjarenplan	Meerjarenplan	Meerjarenplan
Saldo exploitatie en investeringen	**6.670.621**	**-76.944**	**-1.305.508**	**-7.541.032**	**448.156**	**1.479.591**	**2.270.287**
I. Financieringsuitgaven	2020	2021		2022	2023	2024	2025
	Jaarrekening	Jaarrekening	Meerjarenplan	Meerjarenplan	Meerjarenplan	Meerjarenplan	Meerjarenplan
A. Vereffening van financiële schulden	**1.074.991**	**1.565.159**	**1.565.146**	**1.488.506**	**1.401.169**	**1.404.215**	**1.352.734**
1. Periodieke aflossingen van opgenomen leningen en leasings	1.074.991	1.565.159	1.565.146	1.488.506	1.401.169	1.404.215	1.352.734
C. Toegestane leningen en betalingsuitstel	**2.868.118**	**0**	**0**	**0**	**0**	**0**	**0**
1. Toegestane leningen	2.868.118	0	0	0	0	0	0
- aan intergemeentelijke samenwerkingsverbanden (IGS)	2.868.118	0	0	0	0	0	0

II. Financieringsontvangsten	2020	2021		2022	2023	2024	2025
	Jaarrekening	Jaarrekening	Meerjarenplan	Meerjarenplan	Meerjarenplan	Meerjarenplan	Meerjarenplan
A. Aangaan van financiële schulden	**5.000.000**	**0**	**0**	**2.630.000**	**1.000.000**	**0**	**0**
- opname van leningen en leasings bij financiële instellingen	5.000.000	0	0	0	1.000.000	0	0
- opname van leningen en leasings bij andere entiteiten	0	0	0	2.630.000	0	0	0
C. Vereffening van toegestane leningen en betalingsuitstel	**24.213**	**99.969**	**28.971**	**28.971**	**28.971**	**28.971**	**28.971**
1. Terugvordering van toegestane leningen	24.213	99.969	28.971	28.971	28.971	28.971	28.971
a. Periodieke terugvorderingen	24.213	28.971	28.971	28.971	28.971	28.971	28.971
b. Niet-periodieke terugvorderingen	0	70.998	0	0	0	0	0

	2020	2021		2022	2023	2024	2025
	Jaarrekening	Jaarrekening	Meerjarenplan	Meerjarenplan	Meerjarenplan	Meerjarenplan	Meerjarenplan
III. Financieringssaldo	**1.081.104**	**-1.465.190**	**-1.536.175**	**1.170.465**	**-372.198**	**-1.375.244**	**-1.323.763**

	2020	2021		2022	2023	2024	2025
	Jaarrekening	Jaarrekening	Meerjarenplan	Meerjarenplan	Meerjarenplan	Meerjarenplan	Meerjarenplan
Budgettair resultaat van het boekjaar	**7.751.724**	**-1.542.134**	**-2.841.683**	**-6.370.567**	**75.958**	**104.347**	**946.524**

Andere gebruikte dossiers op dit rapport:

MJP:

MJP_HERZIENING_OVERDRACHT_2022 2022: Budg. 69195

Meerjarenplan:

MJP_HERZIENING_OVERDRACHT_2022 2022: Budg. 69195

Jaarrekeningen:

JR_ORIGINEEL_2020 2020: Budg. 513821 Alg. 35909

JR_ORIGINEEL_2021 2021: Budg. 580654 Alg. 49144

T3: Investeringsproject

Journaalvolgnummers: JR Budg. 580654 Alg. 49144

2021

Gemeente AARTSELAAR (0207.508.932)
Baron van Ertbornstraat 1, 2630 Aartselaar
Algemeen directeur: Peter Van Mechelen

OCMW AARTSELAAR (0212.234.812)
Kapellestraat 136, 2630 Aartselaar
Financieel directeur: Robert Verstraeten

PRIO I-WON: Investeringen i.v.m. betaalbaar wonen.
I-WON1: De gemeente ontwikkelt (met IGEAN) gronden voor betaalbaar wonen.

	Reeds gerealiseerd		Nog te realiseren			Totaal
	Voor MJP	In MJP	Voor MJP	In MJP	Na MJP	
I. UITGAVEN	**0**	**0**	**0**	**950.000**	**0**	**950.000**
B. Investeringen in materiële vaste activa	**0**	**0**	**0**	**950.000**	**0**	**950.000**
1. Gemeenschapsgoederen en bedrijfsmatige materiële vaste activa	0	0	0	950.000	0	950.000
a. Terreinen en gebouwen		0		950.000		950.000

Jaarlijkse transacties

	2020	2021	2022	2023	2024	2025
	Gerealiseerd	Gerealiseerd	Te realiseren	Te realiseren	Te realiseren	Te realiseren
I. UITGAVEN	**0**	**0**	**950.000**	**0**	**0**	**0**
B. Investeringen in materiële vaste activa	**0**	**0**	**950.000**	**0**	**0**	**0**
1. Gemeenschapsgoederen en bedrijfsmatige materiële vaste activa	0	0	950.000	0	0	0
a. Terreinen en gebouwen	0	0	950.000	0	0	0

PRIO MIL: Aankoop van diftar-containers
MIL-AC01: Invoering Diftar systeem voor huis-aan-huisafvalophaling

	Reeds gerealiseerd		Nog te realiseren			Totaal
	Voor MJP	In MJP	Voor MJP	In MJP	Na MJP	
I. UITGAVEN	**0**	**185.000**	**0**	**0**	**0**	**185.000**
B. Investeringen in materiële vaste activa	**0**	**185.000**	**0**	**0**	**0**	**185.000**
1. Gemeenschapsgoederen en bedrijfsmatige materiële vaste activa	0	185.000	0	0	0	185.000
c. Roerende goederen		185.000		0		185.000

Jaarlijkse transacties

	2020	2021	2022	2023	2024	2025
	Gerealiseerd	Gerealiseerd	Te realiseren	Te realiseren	Te realiseren	Te realiseren
I. UITGAVEN	**0**	**185.000**	**0**	**0**	**0**	**0**
B. Investeringen in materiële vaste activa	**0**	**185.000**	**0**	**0**	**0**	**0**
1. Gemeenschapsgoederen en bedrijfsmatige materiële vaste activa	0	185.000	0	0	0	0
c. Roerende goederen	0	185.000	0	0	0	0

PRIO MILIEU2: Investeringen met betrekking tot het afvalbeleid
MIL-AC02: Aankoop Bigbelly straatvuilbakjes

	Reeds gerealiseerd		Nog te realiseren			Totaal
	Voor MJP	In MJP	Voor MJP	In MJP	Na MJP	
I. UITGAVEN	**0**	**0**	**0**	**15.000**	**0**	**15.000**
B. Investeringen in materiële vaste activa	**0**	**0**	**0**	**15.000**	**0**	**15.000**
1. Gemeenschapsgoederen en bedrijfsmatige materiële vaste activa	0	0	0	15.000	0	15.000
c. Roerende goederen		0		15.000		15.000

Jaarlijkse transacties

	2020	2021	2022	2023	2024	2025
	Gerealiseerd	Gerealiseerd	Te realiseren	Te realiseren	Te realiseren	Te realiseren
I. UITGAVEN	**0**	**0**	**0**	**15.000**	**0**	**0**
B. Investeringen in materiële vaste activa	**0**	**0**	**0**	**15.000**	**0**	**0**
1. Gemeenschapsgoederen en bedrijfsmatige materiële vaste activa	0	0	0	15.000	0	0
c. Roerende goederen	0	0	0	15.000	0	0

PRIO OZWEMBAD: Het oude zwembad wordt afgebroken (er worden parkeerplaatsen aangelegd)
PAT-SPO07: Oud zwembad

	Reeds gerealiseerd		Nog te realiseren			Totaal
	Voor MJP	In MJP	Voor MJP	In MJP	Na MJP	
I. UITGAVEN	**0**	**0**	**0**	**800.000**	**0**	**800.000**
B. Investeringen in materiële vaste activa	**0**	**0**	**0**	**800.000**	**0**	**800.000**
1. Gemeenschapsgoederen en bedrijfsmatige materiële vaste activa	0	0	0	800.000	0	800.000
a. Terreinen en gebouwen		0		800.000		800.000

Jaarlijkse transacties

	2020	2021	2022	2023	2024	2025
	Gerealiseerd	Gerealiseerd	Te realiseren	Te realiseren	Te realiseren	Te realiseren
I. UITGAVEN	**0**	**0**	**600.000**	**200.000**	**0**	**0**
B. Investeringen in materiële vaste activa	**0**	**0**	**600.000**	**200.000**	**0**	**0**
1. Gemeenschapsgoederen en bedrijfsmatige materiële vaste activa	0	0	600.000	200.000	0	0
a. Terreinen en gebouwen	0	0	600.000	200.000	0	0

PRIO SPORT34: Investering intergemeentelijk zwembad
SPORT-34: In samenwerking met andere gemeenten een intergemeentelijk zwembad oprichten.

PRIO VEIL: Investeringen in het straatbeeld wat betreft veiligheid
I-MOBIL12: Aankoop van camera's en snelheidsinformatieborden

PRIO VEILIG: ANPR-camera's inzetten om het veiligheidsgevoel te verhogen
VEIL-AC-01: ANPR-systeem op het traject Oudestraat (tussen N177 en de Kontichsesteenweg)

	Reeds gerealiseerd		Nog te realiseren			Totaal
	Voor MJP	In MJP	Voor MJP	In MJP	Na MJP	
I. UITGAVEN	0	0	0	31.000	0	31.000
B. Investeringen in materiële vaste activa	0	0	0	31.000	0	31.000
1. Gemeenschapsgoederen en bedrijfsmatige materiële vaste activa	0	0	0	31.000	0	31.000
b. Wegen en andere infrastructuur		0		31.000		31.000

Jaarlijkse transacties

	2020	2021	2022	2023	2024	2025
	Gerealiseerd	Gerealiseerd	Te realiseren	Te realiseren	Te realiseren	Te realiseren
I. UITGAVEN	0	0	31.000	0	0	0
B. Investeringen in materiële vaste activa	0	0	31.000	0	0	0
1. Gemeenschapsgoederen en bedrijfsmatige materiële vaste activa	0	0	31.000	0	0	0
b. Wegen en andere infrastructuur	0	0	31.000	0	0	0

PRIO WEGEN: Investeringen in straatbeeld (wegen, riolering, fundering, voet-en fietspaden)
I-WEGEN23: In de Kleistraat en Oever riolering, fundering, asfalt, voet- en fietspaden vernieuwen.

	Reeds gerealiseerd		Nog te realiseren			Totaal
	Voor MJP	In MJP	Voor MJP	In MJP	Na MJP	
I. UITGAVEN	**0**	**361.341**	**0**	**0**	**0**	**361.341**
B. Investeringen in materiële vaste activa	**0**	**361.341**	**0**	**0**	**0**	**361.341**
1. Gemeenschapsgoederen en bedrijfsmatige materiële vaste activa	0	361.341	0	0	0	361.341
b. Wegen en andere infrastructuur		361.341		0		361.341
II. ONTVANGSTEN	**0**	**70.957**	**0**	**0**	**0**	**70.957**
D. Investeringssubsidies en -schenkingen		**70.957**		**0**		**70.957**

Jaarlijkse transacties

	2020	2021	2022	2023	2024	2025
	Gerealiseerd	Gerealiseerd	Te realiseren	Te realiseren	Te realiseren	Te realiseren
I. UITGAVEN	**358.212**	**3.129**	**0**	**0**	**0**	**0**
B. Investeringen in materiële vaste activa	**358.212**	**3.129**	**0**	**0**	**0**	**0**
1. Gemeenschapsgoederen en bedrijfsmatige materiële vaste activa	358.212	3.129	0	0	0	0
b. Wegen en andere infrastructuur	358.212	3.129	0	0	0	0
II. ONTVANGSTEN	**70.957**	**0**	**0**	**0**	**0**	**0**
D. Investeringssubsidies en -schenkingen	**70.957**	**0**	**0**	**0**	**0**	**0**

PRIO WEGEN2: Investeringen in straatbeeld (wegen, riolering, fundering, voet-en fietspaden)
I-WEGEN21: F. van den Berghelaan + G. De Smetlaan: riolering, fundering, asfalt, voet- en fietspaden vernieuwen

	Reeds gerealiseerd		Nog te realiseren			Totaal
	Voor MJP	In MJP	Voor MJP	In MJP	Na MJP	
I. UITGAVEN	**0**	**398.915**	**0**	**3.400**	**0**	**402.315**
B. Investeringen in materiële vaste activa	**0**	**398.915**	**0**	**3.400**	**0**	**402.315**
1. Gemeenschapsgoederen en bedrijfsmatige materiële vaste activa	0	398.915	0	3.400	0	402.315
b. Wegen en andere infrastructuur		398.915		3.400		402.315

Jaarlijkse transacties

	2020	2021	2022	2023	2024	2025
	Gerealiseerd	Gerealiseerd	Te realiseren	Te realiseren	Te realiseren	Te realiseren
I. UITGAVEN	**398.915**	**0**	**3.400**	**0**	**0**	**0**
B. Investeringen in materiële vaste activa	**398.915**	**0**	**3.400**	**0**	**0**	**0**
1. Gemeenschapsgoederen en bedrijfsmatige materiële vaste activa	398.915	0	3.400	0	0	0
b. Wegen en andere infrastructuur	398.915	0	3.400	0	0	0

PRIO ZWEMB: Investeringen omtrent het nieuwe intergemeentelijk zwembad
PAT-SPO01: Nieuw Zwembad: De gemeente realiseert op haar grondgebied het intergemeentelijke zwembad

	Reeds gerealiseerd		Nog te realiseren			Totaal
	Voor MJP	In MJP	Voor MJP	In MJP	Na MJP	
I. UITGAVEN	**0**	**4.264.616**	**0**	**125.000**	**0**	**4.389.616**
B. Investeringen in materiële vaste activa	**0**	**4.264.616**	**0**	**125.000**	**0**	**4.389.616**
1. Gemeenschapsgoederen en bedrijfsmatige materiële vaste activa	0	4.264.616	0	125.000	0	4.389.616
a. Terreinen en gebouwen		4.262.399		30.000		4.292.399
b. Wegen en andere infrastructuur		0		35.000		35.000
c. Roerende goederen		2.217		60.000		62.217
II. ONTVANGSTEN	**0**	**25.873**	**0**	**592.000**	**0**	**617.873**
D. Investeringssubsidies en -schenkingen		**25.873**		**592.000**		**617.873**

Jaarlijkse transacties

	2020	2021	2022	2023	2024	2025
	Gerealiseerd	Gerealiseerd	Te realiseren	Te realiseren	Te realiseren	Te realiseren
I. UITGAVEN	**2.728.143**	**1.536.473**	**125.000**	**0**	**0**	**0**
B. Investeringen in materiële vaste activa	**2.728.143**	**1.536.473**	**125.000**	**0**	**0**	**0**
1. Gemeenschapsgoederen en bedrijfsmatige materiële vaste activa	2.728.143	1.536.473	125.000	0	0	0
a. Terreinen en gebouwen	2.728.143	1.534.256	30.000	0	0	0
b. Wegen en andere infrastructuur	0	0	35.000	0	0	0
c. Roerende goederen	0	2.217	60.000	0	0	0
II. ONTVANGSTEN	**0**	**25.873**	**592.000**	**0**	**0**	**0**
D. Investeringssubsidies en -schenkingen	**0**	**25.873**	**592.000**	**0**	**0**	**0**

Andere gebruikte dossiers op dit rapport:

Nog te realiseren in MJP:

MJP_HERZIENING_OVERDRACHT_2022 2022: Budg. 69195

Reeds gerealiseerd in MJP:

JR_ORIGINEEL_2020 2020: Budg. 513821 Alg. 35909

JR_ORIGINEEL_2021 2021: Budg. 580654 Alg. 49144

AARTSELAAR

MATERIËLE VERSCHILLEN TUSSEN MEERJARENPLAN EN REKENING - INVESTERINGEN (GEMEENTE)

ONTVANGSTEN		Code	BOEKJAAR 2021	MEERJARENPLAN 2021	VERSCHIL	VERKLARING
	BELEIDSVELD					
0200	Wegen	150	319.761	348.000	-28.239	saldo voor fietspadsubsidie Oever dient nog te worden ontvangen (in 2022)
0742	Sportinfrastructuur	150	45.112	19.239	25.873	tuss. van Hemiksem enp Niel (totaal: € 25.873) - bouw hoogspanningscabine

AARTSELAAR

MATERIËLE VERSCHILLEN TUSSEN MEERJARENPLAN EN REKENING - INVESTERINGEN (GEMEENTE)

UITGAVEN		Code	BOEKJAAR 2021	MEERJARENPLAN 2021	VERSCHIL	VERKLARING
	BELEIDSVELD					
0310	Beheer van regen- en afvalwater	664	70.998	3.513.420	-3.442.422	krediet voor rioleringswerken/waterbeheersing wordt overgedragen (later)
0050	Patrimonium zonder maatschappelijk doel	220		1.880.000	-1.880.000	projecten via IGEAN (A. Sanderslei + Oeyvaersbosch) nog in voorbereiding
0800	Gewoon basisonderwijs	221	25.528	1.095.000	-1.069.472	krediet voor bouw nieuwe kleuterschool werd verhoogd + overgedragen
0050	Patrimonium zonder maatschappelijk doel	222		750.000	-750.000	project via IGEAN (Buerstedelei) - nog in voorbereidingsfase
0705	Gemeenschapscentrum	221	84.325	388.000	-303.675	tribune werd later geplaatst (krediet overgedragen naar dj. 2022)
0742	Sportinfrastructuur	221	1.561.738	1.299.535	262.203	enkele meerwerken (bv. hoogspanningscabine) aan intergemeent. zwembad
0340	Aankoop, inrichting en beheer van natuur, groen en bos	220	50.715	210.000	-159.285	natuurspeeltiuin sportcentrum wordt later aangelegd (krediet overgedragen)
0400	Politiediensten	221	2.662	84.979	-82.317	nieuwe inkom politiekantoor: uitvoering in 2022 (krediet werd overgedragen)
0200	Wegen	224	1.116.886	1.197.578	-80.691	eindstaten van enkele projecten nog niet ontvangen (krediet overgedragen)
0742	Sportinfrastructuur	241	2.217	60.000	-57.783	factuur glazvezelkabel werd nog niet ontvangen (krerdiet overgedragen)
0742	Sportinfrastructuur	225		50.000	-50.000	aanplantingen rond nieuw zwembad in 2022 (krediet werd overgedragen)
0790	Erediensten	214	5.814	50.000	-44.186	werken aan de kerk wachten op goedkeuring van het beheersplan
0200	Wegen	225		31.000	-31.000	krediet voor aankoop van camera's werd overgedragen naar dj. 2022
0130	Administratieve dienstverlening	241	6.042	37.000	-30.958	gunning voor afsprakenmodule burgerzaken in 2022 (krediet overgedragen)
0790	Erediensten	221		28.000	-28.000	diverse werken rondom de kerk worden uitgevoerd in de loop van 2022
0739	Overig kunst- en cultuurbeleid	241		27.500	-27.500	online-tool voor reservatiesysteem werd gegund (krediet is overgedragen)
0752	Infrastructuur en faciliteiten ten behoeve van kinderen en jongeren	230	24.686	50.000	-25.314	speeltuigen werden geplaatst begin 2022 (dit krediet werd overgedragen)
0800	Gewoon basisonderwijs	241	62.673	87.000	-24.327	fietsenstalling personeel + nieuwe luifel in 2022 (kredieten overgedragen)

AARTSELAAR

MATERIËLE VERSCHILLEN TUSSEN MEERJARENPLAN EN REKENING - INVESTERINGEN (OCMW)

ONTVANGSTEN		Code	BOEKJAAR 2021	MEERJARENPLAN 2021	VERSCHIL	VERKLARING
BELEIDSVELD						
0190	Overig algemeen bestuur	260		1.000.000	-1.000.000	verkoop gronden (wijk Koekoek) voorrang Aartselaarse inwoners (via IGEAN)
0930	Sociale huisvesting	221		175.000	-175.000	verkoop woning NIeuwstraat 12 (uitgesteld naar 2022 wegens Corona-crisis)

AARTSELAAR

MATERIËLE VERSCHILLEN TUSSEN MEERJARENPLAN EN REKENING - INVESTERINGEN (OCMW)

UITGAVEN		Code	BOEKJAAR 2021	MEERJARENPLAN 2021	VERSCHIL	VERKLARING
	BELEIDSVELD					
0190	Overig algemeen bestuur	221	115.817	260.000	-144.183	dakwerken (OCMW-gebouw) zijn nog in uitvoering (krediet overgedragen)
0950	Ouderenwoningen	221	49.756	100.000	-50.244	renovatie flats OCMW-gebouw (elk jaar € 50.000 die worden overgedragen)
0903	Lokale opvanginitiatieven voor asielzoekers	221	13.855	33.855	-20.001	schrijnwerk (LOI -Palmboiomstr. 12) werd uitgevoerd (saldo overgedragen)

T4: Evolutie van de financiële schulden

2021

Journaalvolgnummers: JR Budg. 580654 Alg. 49144

Gemeente AARTSELAAR (0207.508.932)
Baron van Ertbornstraat 1, 2630 Aartselaar
Algemeen directeur: Peter Van Mechelen

OCMW AARTSELAAR (0212.234.812)
Kapellestraat 136, 2630 Aartselaar
Financieel directeur: Robert Verstraeten

Financiële schulden op 31	2020	2021	2022	2023	2024	2025
A. Financiële schulden op lange termijn	**9.454.630,98**	**10.596.136,80**	**9.194.967,80**	**8.790.752,80**	**7.438.018,80**	**6.159.462,80**
1. Financiële schulden op 1 januari	6.019.789,94	9.454.630,98	10.596.136,80	9.194.967,80	8.790.752,80	7.438.018,80
2. Nieuwe leningen	5.000.000,00	2.630.000,00	0,00	1.000.000,00	0,00	0,00
4. Overboekingen	-1.565.158,96	-1.488.494,18	-1.401.169,00	-1.404.215,00	-1.352.734,00	-1.278.556,00
B. Financiële schulden op lange termijn die binnen het jaar vervallen	**1.565.158,96**	**1.488.494,18**	**1.401.169,00**	**1.404.215,00**	**1.352.734,00**	**1.278.556,00**
1. Financiële schulden op 1 januari	1.074.991,12	1.565.158,96	1.488.494,18	1.401.169,00	1.404.215,00	1.352.734,00
2. Aflossingen	-1.074.991,12	-1.565.158,96	-1.488.494,18	-1.401.169,00	-1.404.215,00	-1.352.734,00
3. Overboekingen	1.565.158,96	1.488.494,18	1.401.169,00	1.404.215,00	1.352.734,00	1.278.556,00
Totaal financiële schulden	**11.019.789,94**	**12.084.630,98**	**10.596.136,80**	**10.194.967,80**	**8.790.752,80**	**7.438.018,80**

Andere gebruikte dossiers op dit rapport:

Meerjarenplan:
MJP_HERZIENING_OVERDRACHT_2022 2022: Budg. 69195
Jaarrekeningen:
JR_ORIGINEEL_2020 2020: Budg. 513821 Alg. 35909
JR_ORIGINEEL_2021 2021: Budg. 580654 Alg. 49144

Schema T5: De toelichting bij de balans
OCMW AARTSELAAR
Kapellestraat 136 - 2630 Aartselaar
Ondernemingsnr.: 0212.234.812

OCMW AARTSELAAR
Kapellestraat 136 - 2630 Aartselaar
Ondernemingsnr.: 0212.234.812

Filters

Boekjaar: 2021
Budgettaire entiteiten: GEMEENTE, OCMW

1. Mutatiestaat van de vaste activa

	Boekwaarde op 1/1	Aankopen	Verkopen	Overboeking	Herwaardering	Afschrijving en waarde-verminderingen	Andere mutaties	Boekwaarde op 31/12
B. Financiële vaste activa	€ 10.039.178,64	€ 7.000,00	€ 3.490,50	€ 0,00	€ -66.852,76	€ 0,00	€ 0,00	€ 9.975.835,38
1. Extern verzelfstandigde agentschappen	€ 0,00	€ 0,00	€ 0,00	€ 0,00	€ 0,00	€ 0,00	€ 0,00	€ 0,00
2. Intergemeentelijke samenwerkingsverbanden en soortgelijke entiteiten	€ 8.823.057,82	€ 7.000,00	€ 3.490,50	€ 0,00	€ -66.852,76	€ 0,00	€ 0,00	€ 8.759.714,56
3. OCMW-verenigingen	€ 123,95	€ 0,00	€ 0,00	€ 0,00	€ 0,00	€ 0,00	€ 0,00	€ 123,95
4. Andere financiële vaste activa	€ 1.215.996,87	€ 0,00	€ 0,00	€ 0,00	€ 0,00	€ 0,00	€ 0,00	€ 1.215.996,87
C. Materiële vaste activa	€ 39.794.891,51	€ 3.821.284,60	€ 8.000,00	€ 0,00		€ 1.593.164,49	€ 0,00	€ 42.015.011,62
1. Gemeenschapsgoederen	€ 39.445.491,51	€ 3.821.284,60	€ 8.000,00	€ 0,00		€ 1.593.164,49	€ 0,00	€ 41.665.611,62
a. Terreinen en gebouwen	€ 27.356.656,86	€ 1.950.481,80	€ 8.000,00	€ 0,00		€ 727.697,66	€ 0,00	€ 28.571.441,00
b. Wegen en andere infrastructuur	€ 10.551.498,66	€ 1.373.805,08	€ 0,00	€ 0,00		€ 519.184,70	€ 0,00	€ 11.406.119,04
c. Installaties, machines en uitrusting	€ 647.490,10	€ 361.134,71	€ 0,00	€ 0,00		€ 143.915,01	€ 0,00	€ 864.709,80
d. Meubilair, kantooruitrusting en rollend materieel	€ 610.550,77	€ 135.863,01	€ 0,00	€ 0,00		€ 202.367,12	€ 0,00	€ 544.046,66
e. Leasing en soortgelijke rechten	€ 0,00	€ 0,00	€ 0,00	€ 0,00		€ 0,00	€ 0,00	€ 0,00
f. Erfgoed	€ 279.295,12	€ 0,00	€ 0,00	€ 0,00		€ 0,00	€ 0,00	€ 279.295,12
2. Bedrijfsmatige materiële vaste activa	€ 0,00	€ 0,00	€ 0,00	€ 0,00		€ 0,00	€ 0,00	€ 0,00
a. Terreinen en gebouwen	€ 0,00	€ 0,00	€ 0,00	€ 0,00		€ 0,00	€ 0,00	€ 0,00
b. Installaties, machines en uitrusting	€ 0,00	€ 0,00	€ 0,00	€ 0,00		€ 0,00	€ 0,00	€ 0,00
c. Meubilair, kantooruitrusting en rollend materieel	€ 0,00	€ 0,00	€ 0,00	€ 0,00		€ 0,00	€ 0,00	€ 0,00
d. Leasing en soortgelijke rechten	€ 0,00	€ 0,00	€ 0,00	€ 0,00		€ 0,00	€ 0,00	€ 0,00
3. Andere materiële vaste activa	€ 349.400,00	€ 0,00	€ 0,00	€ 0,00	€ 0,00	€ 0,00	€ 0,00	€ 349.400,00
a. Terreinen en gebouwen	€ 349.400,00	€ 0,00	€ 0,00	€ 0,00	€ 0,00	€ 0,00	€ 0,00	€ 349.400,00
b. Roerende goederen	€ 0,00	€ 0,00	€ 0,00	€ 0,00	€ 0,00	€ 0,00	€ 0,00	€ 0,00
D. Immateriële vaste activa	€ 45.712,90	€ 21.743,70	€ 0,00	€ 0,00		€ 27.401,63	€ 0,00	€ 40.054,97

2. De mutatiestaat van het nettoactief

A. Kapitaalssubsidies en schenkingen	Boekwaarde op 1/1	Toevoeging	Verrekening	Andere mutaties	Boekwaarde op 31/12
Gemeente	€ 1.800.301,63	€ 455.228,68	€ 168.303,74	€ 0,00	€ 2.087.226,57
OCMW	€ 110.943,10	€ 0,00	€ 16.801,72	€ 0,00	€ 94.141,38
Totaal	€ 1.911.244,73	€ 455.228,68	€ 185.105,46	€ 0,00	€ 2.181.367,95
B. Gecumuleerd overschot of tekort	**Boekwaarde op 1/1**	**Overschot of tekort van het boekjaar**	**Tussenkomst gemeente aan OCMW**	**Andere mutaties**	**Boekwaarde op 31/12**
Gemeente	€ 15.457.612,56	€ 2.812.518,38	€ -1.402.552,04	€ 0,00	€ 16.867.578,90
OCMW	€ -838.690,86	€ -1.317.999,97	€ 1.402.552,04	€ 0,00	€ -754.138,79
Totaal	€ 14.618.921,70	€ 1.494.518,41	€ 0,00	€ 0,00	€ 16.113.440,11
C. Herwaarderingsreserves	**Boekwaarde op 1/1**	**Toevoeging**	**Terugneming**	**Andere mutaties**	**Boekwaarde op 31/12**
Gemeente	€ 3.732.648,34	€ 0,00	€ -66.852,76	€ 0,00	€ 3.665.795,58
OCMW	€ 0,00	€ 0,00	€ 0,00	€ 0,00	€ 0,00
Totaal	€ 3.732.648,34	€ 0,00	€ -66.852,76	€ 0,00	€ 3.665.795,58
D. Overig nettoactief	**Boekwaarde op 1/1**	**Wijziging kapitaal**		**Andere mutaties**	**Boekwaarde op 31/12**
Gemeente	€ 29.786.938,25	€ 0,00		€ 0,00	€ 29.786.938,25
OCMW	€ 3.292.517,98	€ 0,00		€ 0,00	€ 3.292.517,98
Totaal	€ 33.079.456,23	€ 0,00		€ 0,00	€ 33.079.456,23
Totaal nettoactief	**Boekwaarde op 1/1**			**Mutatie**	**Boekwaarde op 31/12**
Gemeente	€ 50.777.500,78			€ 1.630.038,52	€ 52.407.539,30
OCMW	€ 2.564.770,22			€ 67.750,35	€ 2.632.520,57
Totaal	€ 53.342.271,00			€ 1.697.788,87	€ 55.040.059,87

Bijlagen

SUB	Overzicht van de verstrekte subsidies
PS	De proef- en saldibalans per 31/12/2021
O	Detail van de niet in de balans opgenomen rechten en plichten
FVA	Overzicht van de financiële vaste activa (deelnemingen)
LT-V	Overzicht van de lange termijn vorderingen en toegestane leningen
LT-S	Overzicht van de lange termijn schulden en leningen
PAT	Detail van de desinvesteringen en buitengebruikstellingen
BK	Aansluiting werkkapitaal
RISC	Financiële risico's
W	Waarderingsregels
258	Overzicht van de overgedragen kredieten (art. 258 van het DLB)
TR	Toelichting over de transacties met een buitengewone invloed op het resultaat ⇒ GEEN!

AARTSELAAR

OVERZICHT VERSTREKTE WERKINGS- EN INVESTERINGSSUBSIDIES 2021 PER BELEIDSVELD

WERKINGSSUBSIDIES		Code 649	BOEKJAAR 2021	MEERJARENPLAN 2021
0400	Politiediensten		1.809.431	1.809.431
0410	Brandweer		722.562	722.600
0740	Sportsector- en verenigingsondersteuning		84.507	85.900
0750	Jeugdsector- en verenigingsondersteuning		58.919	60.900
0705	Gemeenschapscentrum		47.546	47.100
0500	Handel en middenstand		41.650	51.500
0710	Feesten en plechtigheden		37.821	53.500
0520	Toerisme - Onthaal en promotie		25.240	29.000
0160	Hulp aan het buitenland		23.112	24.000
0949	Overige gezinshulp		16.000	20.000
0350	Klimaat en energie		9.911	15.000
0171	Gemeentelijk/stedelijk wijkoverleg		9.650	19.000
0985	Gezondheidspromotie en ziektepreventie		5.051	
0390	Overige milieubescherming		1.500	2.500
0340	Aankoop, inrichting en beheer van natuur, groen en bos		515	500
0790	Erediensten			4.000
0959	Overige verrichtingen betreffende ouderen			5.000
0739	Overig kunst- en cultuurbeleid			4.000
			2.893.416	2.953.931

AARTSELAAR

OVERZICHT VERSTREKTE WERKINGS- EN INVESTERINGSSUBSIDIES 2021 PER BELEIDSVELD

INVESTERINGSSUBSIDIES	Code 664	BOEKJAAR 2021	MEERJARENPLAN 2021
0310 Beheer van regen- en afvalwater		70.998	3.513.420
0790 Erediensten		10.783	10.784
0410 Brandweer			17.050
		81.782	**3.541.254**

AARTSELAAR

PROEF-EN SALDIBALANS

-- AR --	AR-OMSCHRIJVING	31/12/2020	DEBET	CREDIT	31/12/2021
0120000	Debiteuren wegens persoonlijke zekerheden	3.073.675,00	3.073.675,00		3.073.675,00
0130700	Cred. wegens borgstel. vr fin. schuld aangegaan dr Intergem samenwe...	-3.073.675,00		3.073.675,00	-3.073.675,00
0901000	Onbeschikbare gelden voor pensioenfondsen	3.328.908,74	6.681.025,35	3.331.106,06	3.349.919,29
0910000	Onbeschikbare gelden	-3.328.908,74	3.890.896,86	7.240.816,15	-3.349.919,29
0920000	Gecumuleerd budgettair resultaat vorig boekjaar	4.587.995,78	22.695.957,79	10.356.237,64	12.339.720,15
0930000	Gecumuleerd budgettair resultaat vorig boekjaar	-4.587.995,78	10.356.237,64	22.695.957,79	-12.339.720,15
1090000	Saldo beginbalans	-33.079.456,23	274.413,31	33.353.869,54	-33.079.456,23
1220000	Herwaarderingsreserves op financiële vaste activa	-3.732.648,34	66.852,76	3.732.648,34	-3.665.795,58
1400000	Overgedragen overschot	-19.192.634,00		20.602.600,34	-20.602.600,34
1410000	Overgedragen tekort	4.573.712,30	8.281.538,69	3.792.378,46	4.489.160,23
1500000	Investeringssubsidies en -schenkingen in kapitaal met vordering op ...	-4.436.503,31	25.555,50	4.917.287,49	-4.891.731,99
1500009	Investeringssubsidies en -schenkingen in kapitaal met v - in result...	2.564.129,26	2.732.899,80		2.732.899,80
1590000	Andere investeringsschenkingen	-215.181,51		215.181,51	-215.181,51
1590009	Andere investeringsschenkingen - in resultaat opgenomen	176.310,83	192.645,75		192.645,75
1600000	Voorzieningen voor pensioenen en soortgelijke verplichtingen	-113.953,59		116.017,07	-116.017,07
1600010	Voorzieningen responsabiliseringsbijdrage	-191.874,00		541.362,00	-541.362,00
1733000	Schulden aan kredietinstellingen ten laste van het bestuur	-9.454.641,20	1.564.542,05	9.530.678,87	-7.966.136,82
2140000	Plannen en studies	202.823,73	224.567,43		224.567,43
2140009	Plannen en studies - Geboekte afschrijvingen	-157.110,83		184.512,46	-184.512,46
2200000	Onbebouwde terreinen - gemeenschapsgoederen	2.027.668,78	2.027.668,78	8.000,00	2.019.668,78
2200100	Onbebouwde terreinen - landbouwgronden - gemeenschapsgoederen	200.447,38	200.447,38		200.447,38
2200300	Onbebouwde terreinen - industrieterreinen - gemeenschapsgoederen	1.228.921,81	1.228.921,81		1.228.921,81
2200400	Onbebouwde terreinen - parken & tuinen - gemeenschapsgoederen	25.704,72	25.704,72		25.704,72
2200500	Onbebouwde terreinen - sport- en speelpleinen - gemeenschapsgoederen	2.668.565,58	2.699.573,54	15.503,98	2.684.069,56
2200600	Onbebouwde terreinen - begraafplaatsen - gemeenschapsgoederen	34.836,38	53.432,87		53.432,87
2200700	Onbebouwde terreinen - Bosgronden en natuurreservaten - gemeenschap...	451.710,34	486.921,34		486.921,34
2200800	Onbebouwde terreinen - beplanting - gemeenschapsgoederen	30.285,53	30.285,53		30.285,53
2200900	Onbebouwde terreinen - andere terreinen - gemeenschapsgoederen	46.304,99	46.304,99		46.304,99
2201000	Terreinen van gebouwen - gemeenschapsgoederen	5.848.426,38	5.848.426,38		5.848.426,38
2203000	Terreinen van waterlopen - gemeenschapsgoederen	15.580,94	15.580,94		15.580,94
2210000	Gebouwen - gemeenschapsgoederen	4.489.600,10	4.489.600,10		4.489.600,10
2210009	Gebouwen - gemeenschapsgoederen - Geboekte afschrijvingen	-3.263.094,18		3.368.787,35	-3.368.787,35
2210100	Gebouwen - administratieve gebouwen - gemeenschapsgoederen	509.236,41	649.701,13	9.976,37	639.724,76
2210109	Gebouwen - administratieve gebouwen - gemeenschapsgoed - Geboekte a...	-75.337,50		101.354,99	-101.354,99
2210200	Gebouwen - schoolgebouwen - gemeenschapsgoederen	3.178.760,64	3.179.301,97	541,33	3.178.760,64
2210207	Gebouwen - schoolgebouwen - gemeenschapsgoederen - Activa in aanbouw	73.481,40	99.009,37		99.009,37
2210209	Gebouwen - schoolgebouwen - gemeenschapsgoederen - Geboekte afschrijving	-2.688.038,27		2.715.399,92	-2.715.399,92
2210300	Gebouwen - industriële en exploitatiegebouwen - gemeenschapsgoederen	3.196.459,65	3.196.459,65		3.196.459,65
2210309	Gebouwen - industriële en exploitatiegebouwen - gemee - Geboekte a...	-762.292,40		852.499,01	-852.499,01
2210400	Gebouwen - sportgebouwen - gemeenschapsgoederen	14.554.542,72	14.733.458,02	31.303,27	14.702.154,75
2210407	Gebouwen - sportgebouwen - gemeenschapsgoederen - Activa in aanbouw	3.467.628,24	4.939.967,57	58.213,67	4.881.753,90
2210409	Gebouwen - sportgebouwen - gemeenschapsgoederen - Geboekte afschrijvinge	-10.233.927,29		10.520.915,52	-10.520.915,52
2210500	Gebouwen - culturele gebouwen - gemeenschapsgoederen	308.627,93	392.953,02		392.953,02
2210509	Gebouwen - culturele gebouwen - gemeenschapsgoederen - Geboekte afs...	-39.366,85		51.271,50	-51.271,50
2210700	Gebouwen - erediensten - gemeenschapsgoederen	49.543,45	49.543,45		49.543,45
2210709	Gebouwen - erediensten - gemeenschapsgoederen - Geboekte afschrijvingen	-5.052,53		6.553,86	-6.553,86
2210800	Gebouwen - andere gebouwen - gemeenschapsgoederen	2.248.504,24	2.337.269,03	25.153,84	2.312.115,19
2210807	Gebouwen - andere gebouwen - gemeenschapsgoederen - Activa in aanbouw		15.480,28		15.480,28
2210809	Gebouwen - andere gebouwen - gemeenschapsgoederen - Geboekte afschrijvin	-891.666,70	346,50	962.683,06	-962.336,56
2220000	Bebouwde terreinen - gemeenschapsgoederen	1.882.065,09	1.882.065,09		1.882.065,09
2220009	Bebouwde terreinen - gemeenschapsgoederen - Geboekte afschrijvingen	-1.221.470,12		1.328.824,79	-1.328.824,79
2240000	Wegen	13.449.589,36	14.399.255,46	60.319,72	14.338.935,74
2240007	Wegen - Activa in aanbouw	634.665,07	1.393.663,67	531.458,79	862.204,88
2240009	Wegen - Geboekte afschrijvingen	-5.079.287,27		5.500.370,13	-5.500.370,13
2250000	Andere infrastructuur betreffende de wegen	3.897.534,15	4.167.111,77	12.658,73	4.154.453,04
2250009	Andere infrastructuur betreffende de wegen - Geboekte afschrijvingen	-2.503.959,58		2.588.407,47	-2.588.407,47
2260000	Waterlopen en waterbekkens	119.788,25	119.788,25		119.788,25
2260009	Waterlopen en waterbekkens - Geboekte afschrijvingen	-84.567,04		88.996,03	-88.996,03

-- AR --	AR-OMSCHRIJVING	31/12/2020	DEBET	CREDIT	31/12/2021
2289000	Overige onroerende infrastructuur	394.435,14	394.435,14		394.435,14
2289009	Overige onroerende infrastructuur - Geboekte afschrijvingen	-276.699,42		285.924,38	-285.924,38
2300000	Installaties, machines en uitrusting - gemeenschapsgoederen	1.470.723,87	2.020.231,14	188.372,56	1.831.858,58
2300009	Installaties, machines en uitrusting - gemeenschapsgoe - Geboekte a...	-895.038,48		1.021.002,26	-1.021.002,26
2310000	Installaties, machines en uitrusting - gemeenschapsgoederen	179.511,78	179.511,78		179.511,78
2310009	Installaties, machines en uitrusting - gemeenschapsgoe - Geboekte a...	-107.707,07		125.658,30	-125.658,30
2400000	Meubilair - gemeenschapsgoederen	1.287.830,76	1.287.830,76		1.287.830,76
2400009	Meubilair - gemeenschapsgoederen - Geboekte afschrijvingen	-1.046.537,12		1.104.430,61	-1.104.430,61
2410000	Informaticamaterieel - gemeenschapsgoederen	924.045,68	1.059.908,69		1.059.908,69
2410009	Informaticamaterieel - gemeenschapsgoederen - Geboekte afschrijvingen	-697.798,15		810.346,20	-810.346,20
2420000	Kantooruitrusting - gemeenschapsgoederen	15.899,79	15.899,79		15.899,79
2420009	Kantooruitrusting - gemeenschapsgoederen - Geboekte afschrijvingen	-12.926,84		13.351,53	-13.351,53
2430000	Rollend materieel - gemeenschapsgoederen	93.078,67	93.078,67		93.078,67
2430009	Rollend materieel - gemeenschapsgoederen - Geboekte afschrijvingen	-42.535,16		52.859,43	-52.859,43
2430100	Fietsen, brom- en motorfietsen, auto's & bestelwagens - gemeenscha...	139.952,96	139.952,96		139.952,96
2430109	Fietsen, brom- en motorfietsen, auto's & bestelwagens - Geboekte a...	-125.442,91		127.971,62	-127.971,62
2430200	Vrachtwagens & speciale voertuigen - gemeenschapsgoederen	510.825,46	510.825,46		510.825,46
2430209	Vrachtwagens & speciale voertuigen - gemeenschapsgoed - Geboekte a...	-435.842,37		454.490,28	-454.490,28
2600000	Terreinen en gebouwen - andere materiële vaste activa	349.400,00	349.400,00		349.400,00
2751000	Kunstwerken	279.295,12	279.295,12		279.295,12
2810000	Belang. in intergem. samenwerk. en soortg. ent. - AW	5.104.932,65	5.144.186,65	32.063,50	5.112.123,15
2811000	Belang. in intergem. samenwerk. en soortg. ent. - te storten (-)	-14.523,17	40.497,09	58.701,26	-18.204,17
2818000	Belang. in intergem. samenwerk. en soortg. ent. - geb. meerwaarde	3.732.648,34	3.732.648,34	66.852,76	3.665.795,58
2830000	Belangen in OCMW-verenigingen - aanschaffingswaarde	250,00	250,00		250,00
2831000	Belangen in OCMW-verenigingen - nog te storten bedragen (-)	-126,05		126,05	-126,05
2840000	Andere aandelen - aanschaffingswaarde	1.216.018,12	1.216.018,12		1.216.018,12
2841000	Andere aandelen - nog te storten bedragen (-)	-1.521,25		1.521,25	-1.521,25
2880000	Borgtochten betaald in contanten	1.500,00	1.500,00		1.500,00
2903008	Vorderingen wegens toegestane leningen - nominale waarde (PIDPA)	2.814.934,13	2.814.934,13	99.969,34	2.714.964,79
4000000	Operationele vorderingen uit ruiltransacties - nominale waarde	537.555,59	3.103.872,70	2.949.576,12	154.296,58
4005999	Andere niet-operationele vorderingen uit ruiltransacties - nominale waarde	290,00	164.632,35	163.690,98	941,37
4050000	Borgtochten betaald in contanten	3.038,27	3.038,27		3.038,27
4060000	Gestorte voorschotten en vooruitbetalingen	5.386,07	9.769,61	2.226,92	7.542,69
4080000	Interne rekening-courant	208.930,58	1.609.434,58	1.402.552,04	206.882,54
4130000	Vorderingen uit belastingen	222.284,70	760.592,54	525.602,39	234.990,15
4131000	Te ontvangen aanvullende belastingen	11.700,20	13.119.801,90	12.570.231,74	549.570,16
4135000	Vorderingen uit recuperatie van specifieke kosten van de sociale dienst	11.621,80	12.544,30	10.430,67	2.113,63
4140000	Te innen opbrengsten uit niet-ruiltransacties	671.093,77	1.170.394,36	1.170.394,36	
4151000	Vorderingen wegens investeringssubsidies	55.000,00	586.895,18	561.339,68	25.555,50
4153000	Vorderingen wegens werkingssubsidies	310.365,22	8.734.080,73	8.472.627,27	261.453,46
4160000	Diverse operationele vorderingen uit niet-ruiltransacties - nominaal bedrag	42.805,70	179.700,23	138.062,08	41.638,15
4161000	Diverse niet-operationele vorderingen uit niet-ruiltransacties - no...	-5.078,32	800.472,97	691.536,42	108.936,55
4233000	Schulden aan kredietinstellingen aangegaan door het bestuur	-1.565.148,74	1.671.769,39	3.160.263,55	-1.488.494,16
4400000	Leveranciers	-536.131,40	11.451.434,60	12.167.055,05	-715.620,45
4440000	Te ontvangen facturen	-74.808,92	80.659,58	221.725,69	-141.066,11
4453000	Vervallen kapitaalaflossingen en vervallen intrest aan kredietinstellingen	-175.102,20	1.777.388,13	1.933.960,80	-156.572,67
4460000	Te betalen toegestane leningen	-206,67		206,67	-206,67
4480000	Interne rekening-courant	-208.930,58	1.402.552,04	1.609.434,58	-206.882,54
4493000	Borgtochten ontvangen in contanten	-242.066,41	87.111,04	393.551,45	-306.440,41
4530000	Ingehouden bedrijfsvoorheffing	-36.479,24	2.289.637,53	2.291.760,87	-2.123,34
4540000	Rijksdienst voor Sociale Zekerheid - werkgevers	-84.401,61	5.318.407,10	5.482.487,71	-164.080,61
4550000	Bezoldigingen	-7.040,07	8.349.910,75	8.349.910,75	
4590000	Andere sociale schulden	-335,23	10.317,92	10.317,92	
4600000	Voorzieningen voor pensioenen en soortgelijke verplichtingen	-24.300,00		25.000,00	-25.000,00
4610000	Voorzieningen voor vakantiegeld	-371.219,69	11.427,33	406.781,33	-395.354,00
4750100	R/c Te betalen btw	-208.904,32	571.388,22	655.612,45	-84.224,23
4810000	Operationele schulden inzake sociale dienstverlening OCMW	-15.680,55	576.767,97	590.302,17	-13.534,20
4820000	Ontvangen voorschotten en terugbetalingen inzake subsidies	-1.125,00	1.125,00	1.125,00	
4830000	Ontvangen vooruitbetalingen op niet-ruiltransacties	-31.035,00	284,00	84.011,37	-83.727,37
4830020	Ontvangen vooruitbetalingen contacttracing			83.532,15	-83.532,15
4830100	Overschot LOI	-80.830,70		94.201,41	-94.201,41
4890000	Te betalen toegestane subsidies	-4.200,19	3.083.956,99	3.123.168,43	-39.211,44
4891000	Andere diverse schulden uit niet-ruiltransacties	-14.362,28	3.731.100,64	3.743.396,41	-12.295,77

-- AR --	AR-OMSCHRIJVING	31/12/2020	DEBET	CREDIT	31/12/2021
4892000	Overige schulden FEDASIL	-2.533,27		2.533,27	-2.533,27
4943008	Vorderingen wegens toegestane leningen die binnen het jaar vervalle...	28.970,89	57.941,78	28.970,89	28.970,89
5300000	Termijndeposito's - nominale waarde	10.231.408,48	14.690.064,85	6.697.588,68	7.992.476,17
5500000	Kredietinstellingen	179.624,74	8.699.704,75	8.506.194,33	193.510,42
5500010	Kredietinstellingen (LOI)	1.770,81	25.370,57	21.332,25	4.038,32
5500030	Kredietinstellingen (KBC)	1.899,74	11.899,74	3.947,73	7.952,01
5500050	Kredietinstellingen	14.171,73	14.171,73	2,66	14.169,07
5500060	Kredietinstellingen waarborgen	15.168,49	19.382,53	5.286,08	14.096,45
5500100	BELFIUS Bank - zichtrekening	355.570,79	26.804.560,58	24.834.317,01	1.970.243,57
5500140	BELFIUS Bank - Intergemeentelijk Zwembad DOK3		0,01		0,01
5500200	BELFIUS Bank - waarborgen	93.919,32	1.435.129,32	1.366.040,00	69.089,32
5500300	ING Bank - zichtrekening	1.093.155,38	8.295.253,11	7.256.572,14	1.038.680,97
5700000	Kassen	2.032,13	953.612,91	951.167,96	2.444,95
5701000	Kassa cafetaria	178,60	18.043,90	17.865,30	178,60
6000100	Aankoop voedingswaren	86.282,27	113.500,16	20.261,96	93.238,20
6001000	Aankoop technisch materiaal	52,25	160,92		160,92
6040000	Aankopen van roerende goederen bestemd voor verkoop	6.343,48			
6040001	Aankopen van roerende goederen bestemd voor verkoop	97.507,64	20.227,16	1.969,67	18.257,49
6080000	Ontvangen kortingen, ristorno's en rabatten (-)	-954,51			
6100000	Andere huur en huurlasten van onroerende goederen	8.482,46	14.642,82	6.208,96	8.433,86
6100100	Huur, huurlasten en andere vergoedingen voor het gebruik van onroer...	278,25	278,25		278,25
6100200	Huur, huurlasten voor het gebruik van (on)roerende goederen		22.429,90		22.429,90
6103001	Benodigdheden en prestaties voor gebouwen	21.031,83	19.375,14	985,23	18.389,91
6103010	Onderhoud en herstelling gebouwen (zowel aankopen als door derden)	2.529,08	16.247,70		16.247,70
6103099	Benodigdheden, onderhoud en herstellingen gebouwen	207.862,64	138.322,25	2.794,90	135.527,35
6103510	Prestaties van derden voor wegen en waterlopen (riolen, bermen, ov, ...)		2.492,93		2.492,93
6103512	Benodigdheden en onderhoud straatmeubilair en -uitrusting	33.533,29	28.619,82		28.619,82
6103513	Sneeuwopruiming en ijzelbestrijding	1.129,66	23.420,87		23.420,87
6103599	Benodigdheden, aanleg, onderhoud en herstelling wegen (riolen, berm...	94.881,37	141.233,49	1.840,17	139.393,32
6110000	Elektriciteit	322.075,63	413.341,01	100.704,43	312.636,58
6111000	Gas	104.785,14	175.696,43	6.555,97	169.140,46
6113000	Water	48.915,76	63.241,44	5.133,83	58.107,61
6120100	Brandverzekering	18.640,32	19.404,96	1.507,67	17.897,29
6120150	Burgerlijke aansprakelijkheid (BA) en Lichamelijke Ongevallen (LO)	30.940,65	32.941,35	2.582,32	30.359,03
6120160	Verzekering voertuigen	15.393,80	14.032,09	397,20	13.634,89
6120999	Overige verzekeringen	29.999,03	31.365,52	1.045,00	30.320,52
6130001	Vergoedingen prestaties arbeidsgeneeskundige dienst	20.758,63	22.591,40	459,45	22.131,95
6131001	Erelonen/vergoedingen notarissen, deurwaarders, advocaten, artsen	59.404,20	69.729,70	14.092,40	55.637,30
6131002	Erelonen en vergoedingen consultancy	5.869,72	17.093,68	2.064,56	15.029,12
6131003	Erelonen en vergoedingen ontwerp en studieopdachten	51.846,92	88.718,66	20.606,30	68.112,36
6131004	Erelonen en vergoedingen commissies, jury & adviesraden	5.428,25	886,60		886,60
6131005	Erelonen en vergoedingen auteursrechten	9.889,53	10.591,17		10.591,17
6131006	Erelonen en vergoedingen voor optredens, lesgevers, gidsen, tolken, e.d.	31.522,59	46.896,70	15,75	46.880,95
6131999	Andere erelonen en vergoedingen voor prestaties van derden	263.591,05	259.317,36	4.227,93	255.089,43
6139999	Andere erelonen en vergoedingen voor prestaties van derden	-22.931,76	72.001,66	59.967,70	12.033,96
6141001	Kantoorbenodigdheden	15.968,03	18.511,34	0,01	18.511,33
6141002	Documentatie en abonnementen	20.940,47	23.610,90	111,29	23.499,61
6141003	Post- en frankeringskosten	41.132,05	38.026,72	6.154,89	31.871,83
6141004	Telefoon en internet	58.266,29	64.232,63	4.414,62	59.818,01
6141006	Administratief drukwerk en kopieerkosten	25.895,60	19.932,71	649,61	19.283,10
6141007	Administratieve kosten (mtc, 2e pijler, lonen, pb, transactiekosten BC, ...)	3.810,14	20.373,67	920,81	19.452,86
6141200	Huur meubilair en bureaumateriaal	22.366,96	21.709,03	718,05	20.990,98
6141999	Overige administratiekosten		2.178,00		2.178,00
6142001	Aankoop klein hard- en softwarematerialaal	116.995,07	149.283,28	51.290,04	97.993,24
6142300	Onderhoud computermaterieel		592,02		592,02
6142800	Onderhoudscontracten/licenties/hosting computermaterieel	209.108,95	257.204,35	14.999,75	242.204,60
6142999	Overige informaticakosten	7.914,63	29.653,50	566,94	29.086,56
6143001	Representatie- en receptiekosten & kosten onthaal	29.939,83	29.268,40		29.268,40
6143004	Catering en toebehoren (o.a. refterkosten)	18.267,77	21.036,60	1.418,44	19.618,16
6143005	Reis- en verblijfkosten (Dienstverplaatsing)	1.876,20	556,66	35,96	520,70
6143007	Publiciteit, advertenties & info	18.032,53	18.320,05		18.320,05
6149000	Overige administratie- en kantoorkosten	18.426,12	13.658,17		13.658,17
6150001	Aankoop en onderhoud (klein) materieel en materialen	602.318,20	449.749,56	68.676,38	381.073,18

-- AR --	AR-OMSCHRIJVING	31/12/2020	DEBET	CREDIT	31/12/2021
6150002	Brandstof voor materieel	22.279,73	27.680,91	0,02	27.680,89
6150003	Kosten van bewaking en veiligheid	10.623,52	9.516,35		9.516,35
6150004	Controle- en keuringsorganismen technisch materieel	9.514,87	22.495,89	755,34	21.740,55
6150005	Vervoer	18.142,41	29.926,94	467,51	29.459,43
6150006	Lidmaatschappen	47.958,45	50.225,67	1.084,05	49.141,62
6150007	Kosten voor werving en selectie (exclusief erelonen voor juryleden)	4.601,40	713,43		713,43
6150008	Kosten aflevering EID, reispassen en rijbewijzen	79.372,65	66.740,16	1.731,60	65.008,56
6150010	Opleidingskosten	36.773,02	64.430,35	4.477,12	59.953,23
6150011	Kosten werkkleding	20.749,09	23.504,54	422,23	23.082,31
6150200	Huur technisch materieel	43.078,46	90.297,63	2.979,63	87.318,00
6150800	Onderhoudscontracten technisch materieel	70.560,04	71.624,72		71.624,72
6159999	Overige exploitatiekosten	3.880,08	52.625,34	175,00	52.450,34
6160003	Controle- en keuringskosten voertuigen	1.409,04	1.485,62		1.485,62
6160004	Olie en brandstof voor voertuigen	16.816,46	18.061,36		18.061,36
6160200	Huur voertuigen	4.044,87			
6160300	Onderhoud en herstelling voertuigen	177,00	923,98	550,49	373,49
6160999	Benodigdheden, onderhoud en herstellingen voertuigen (materialen en...	42.267,58	57.611,94	2.113,11	55.498,83
6170000	Uitzendkrachten en personen ter beschikking gesteld van het bestuur	83.285,20	52.496,34	679,02	51.817,32
6170001	Vergoeding aan personen ter beschikking gesteld van het bestuur	15.235,13	70.315,68	42.925,47	27.390,21
6170003	Vergoeding aan vrijwilligers	2.577,62	3.957,89	110,00	3.847,89
6200000	Wedden van de gemeentemandatarissen	267.129,70	278.178,76	30,81	278.147,95
6200001	Presentiegelden van de gemeentemandatarissen	42.833,12	32.321,42		32.321,42
6200100	Vakantiegeld gemeentemandatarissen	8.731,34	8.848,44		8.848,44
6201000	Bezoldigingen vastbenoemd personeel	2.087.361,24	1.824.512,02	13.661,27	1.810.850,75
6201100	Vakantiegeld vastbenoemd personeel	133.997,27	134.127,98		134.127,98
6201200	Eindejaarstoelage vastbenoemd personeel	94.098,74	104.880,46		104.880,46
6203000	Bezoldigingen contractueel personeel	2.607.937,28	3.118.704,35	59.123,88	3.059.580,47
6203100	Vakantiegeld contractuelen	165.881,70	197.957,66	6.348,09	191.609,57
6203200	Eindejaarstoelage contractuelen	146.831,91	194.742,69	0,10	194.742,59
6204000	Bezoldigingen tewerkstellingsprojecten	58.176,74	114.589,76	17.364,64	97.225,12
6206000	Bezoldigingen ander niet vastbenoemd personeel	100.156,37	114.823,32	41,67	114.781,65
6207300	Vergoedingen onderwijzend personeel ten laste van het bestuur	29.723,79	29.368,52	325,54	29.042,98
6208000	Bezoldigingen onderwijzend personeel ten laste van andere overheden	2.184.090,94	2.289.485,21		2.289.485,21
6211000	Werkgeversbijdragen wettelijke verzekeringen - vast benoemd personeel	943.205,40	814.386,35	3.050,89	811.335,46
6213000	Werkgeversbijdragen wettelijke verzekeringen - contractuelen	831.279,97	1.013.235,58	13.985,07	999.250,51
6214000	Werkgeversbijdragen wettelijke verzekeringen - tewerkstellingsprojecten	31.004,25	32.716,69	54,53	32.662,16
6216000	Werkgeversbijdragen voor ander niet-vastbenoemd personeel	545,53	1.358,48		1.358,48
6223000	Werkgeversbijdragen voor bovenwet.verzek. - 2de pijlerpensioen - c...		128.599,73	1.759,32	126.840,41
6224000	Werkgeversbijdr. voor bovenwet.verzek. - 2de pijlerpensioen-tewerks...		937,86		937,86
6230001	Kosten voor verplaatsingen van en naar het werk	4.259,23	4.635,36		4.635,36
6230099	Andere tegemoetkomingen	22.496,60	27.939,20		27.939,20
6231000	Bijdragen aan arbeidsgeneeskundige dienst	2.210,19	2.264,09		2.264,09
6231001	Bijdragen aan de gemeentelijke sociale dienst	7.246,83	15.496,31	7.687,46	7.808,85
6231003	Vakbondspremies	8.053,15	7.669,34		7.669,34
6231004	Maaltijdcheques	216.356,17	384.134,11	175.834,42	208.299,69
6231005	Verzekering arbeidsongevallen	55.818,38	107.692,69	33.458,71	74.233,98
6239999	Overige personeelskosten	24.530,12	26.799,48		26.799,48
6240000	Pensioenen politiek personeel - gepensioneerde schepenen en burgemeesters	153.442,76	157.946,88	2.398,42	155.548,46
6301000	Afschrijvingen op immateriële vaste activa	28.893,95	27.401,63		27.401,63
6302000	Afschrijvingen op materiële vaste activa	1.565.499,52	1.593.510,99	346,50	1.593.164,49
6350000	Voorzieningen voor pensioenen en soortgelijke verplichtingen - toevoeging	191.874,00	352.251,48		352.251,48
6351000	Voorzieningen voor pens. en soortg. verplicht. - besteding en terug...	-2.426,39			
6360000	Voorzieningen voor vakantiegeld - toevoeging	12.593,67	24.134,31		24.134,31
6361000	Voorzieningen voor vakantiegeld - besteding en terugneming (-)	-7.720,99			
6400000	Onroerende voorheffing	57.487,76	26.849,42		26.849,42
6400001	Roerende voorheffing	9.904,95	4.544,46		4.544,46
6400008	Bijdragen reprobel	2.076,86	3.195,41		3.195,41
6400010	Belastingen en taksen op voertuigen	477,69	699,45		699,45
6420000	Minderwaarde op de realisatie van operationele vorderingen	11.589,05	27.002,80	50,00	26.952,80
6430100	Tussenkomst in exploitatiekosten	1.223.615,50	2.455.629,80	1.190.048,84	1.265.580,96
6433000	Tussenkomst in exploitatiekosten aan verenigingen	8.145,76	9.659,48	380,42	9.279,06
6434000	Tussenkomst in exploitatiekosten aan andere overheidsinstellingen	94.733,15	127.048,16	45.000,00	82.048,16
6437000	Tussenkomst in exploitatiekosten aan hogere overheidsinstellingen	68.342,83	72.562,02		72.562,02

-- AR --	AR-OMSCHRIJVING	31/12/2020	DEBET	CREDIT	31/12/2021
6480000	Toekenning leefloon	343.907,07	328.583,27	292,98	328.290,29
6480001	Leefloon artikel 60 §7	49.006,66	17.188,40		17.188,40
6480005	Toekenning Corona-toelage leefloon	9.950,00	16.698,39	25,00	16.673,39
6480110	Voedselhulp -Corona		1.892,96		1.892,96
6480125	Corona-toelage - Algemene steun	5.403,85			
6480135	Corona-toelage - psychologische ondersteuning		2.343,00		2.343,00
6480200	Toekenning installatiepremies	3.862,33	2.661,48		2.661,48
6481000	Toekenning dienstverlening in speciën	20.200,03	14.440,44	330,46	14.109,98
6481020	Kosten minimale levering aardgas	128,76	172,60		172,60
6481050	Tegemoetkoming in kosten energielevering	1.815,53	1.645,35		1.645,35
6481080	Kosten socio-culturele participatie	2.294,75	3.092,02		3.092,02
6481090	Toekenning federale stookoliepremie	665,00	889,00		889,00
6481110	Voorschotten op lonen en dergelijke		760,00		760,00
6481130	Kosten voor activiteiten voor bejaarden	557,63			
6481140	Kosten voor ontspanning		504,00		504,00
6481160	Huursubsidie flatbewoners		3.668,22		3.668,22
6481170	Bijdrage gezins- en bejaardenhulp en werkingskosten dementiecafé	4.448,66	4.942,54		4.942,54
6482010	Toekenning dienstverlening in natura	1.995,77			
6482020	Betaling mutualiteitsbijdragen ziekte en invaliditeit	110,00			
6482110	Verblijfskosten bejaarden in andere rusthuizen	98.510,07	84.054,97	7.220,36	76.834,61
6482230	Kosten medische verzorging	5.120,21	1.621,97	161,17	1.460,80
6482250	Farmaceutische kosten	292,08	772,49		772,49
6482320	Tegemoetkoming steunverlenend centrum tgv buitenlandse	80.959,02	87.644,36	1.271,00	86.373,36
6482460	Steun voor medische kosten aan toegewezen asielzoekers	3.181,29	7.324,48	1.004,06	6.320,42
6482470	Toekenning van huurwaarborgen	4.287,00			
6482490	Tegemoetkoming mindervaliden	200,00	400,00		400,00
6490000	Toegestane werkingssubsidies	2.431.314,00	2.600.494,00	28.351,00	2.572.143,00
6492000	Samenwerkingsovereenkomsten	28.552,00	25.240,25		25.240,25
6493000	Andere toegestane werkingssubsidies	183.407,86	264.350,12	71.198,60	193.151,52
6499000	Andere specifieke werkingssubsidies	86.594,68	104.743,61	6.913,85	97.829,76
6499990	Vergoedingen contact- en bronopsporing		5.051,48		5.051,48
6500000	Financiële kosten van leningen ten laste van het bestuur	173.256,29	176.396,45	10,22	176.386,23
6570001	Debetintresten bankrekeningen		1.190,55		1.190,55
6570009	Diverse financiële kosten	1.025,74	3.586,08	0,91	3.585,17
6599999	Overige diverse financiële kosten	170,73	58,53		58,53
6630000	Minderwaarde op realisatie vaste activa	32.054,80			
6640000	Toegestane investeringssubsidies	17.050,00	103.348,53	21.566,72	81.781,81
6640001	Toegestane investeringssubsidies (bijdrage in reserve PIDPA: Hydro-Rio)	2.433.601,00			
6930000	Over te dragen overschot van het boekjaar	8.487.354,46	1.526.975,62		1.526.975,62
6941000	Tussenkomst in de financiële verplichtingen van het OCMW door de gemeente	2.091.069,42	1.402.552,04		1.402.552,04
7000003	Verkoop van schroot/oud ijzer	-1.831,13		1.976,90	-1.976,90
7000005	Verkoop van voertuigen, fietsen en bromfietsen			850,00	-850,00
7000007	Verkoop van huisvuilzakken	-433.646,00	2.270,30	49.517,00	-47.246,70
7000008	Verkoop van infobrochures, wandel- en fietskaarten	-100,00		85,00	-85,00
7000099	Opbrengsten uit andere verkopen	-7.268,94	388,00	6.157,21	-5.769,21
7005001	Opbrengsten uit maaltijden	-107.350,89	32,00	110.245,00	-110.213,00
7005002	Opbrensten uit bar/cafetaria	-27.918,81	193,94	27.786,00	-27.592,06
7005009	Overige opbrengsten			306,78	-306,78
7010001	Ticketverkoop	-621,00		127,00	-127,00
7010002	Inschrijvingsgelden	-79.901,50	724,00	92.935,00	-92.211,00
7010003	Toegangsgelden	-96.614,22	566,75	202.541,10	-201.974,35
7020000	Opbrengsten uit prestaties	-3.864.828,94	853,44	379.246,17	-378.392,73
7020001	Afgifte e-id en kids id	-26.074,29		22.896,90	-22.896,90
7020002	Afgifte reispassen en rijbewijzen	-46.164,89	66,00	48.412,00	-48.346,00
7020003	Verstrekken van bevolkingsgegevens	-453,45		10,00	-10,00
7020005	Naamplaatjes begraafplaats	-12.070,71	190,40	8.167,57	-7.977,17
7020999	Opbrengsten uit andere prestaties	-4.851,30	15.207,60	675.598,75	-660.391,15
7025001	Opbrengsten residenten	-10.578,84		21,94	-21,94
7030000	Verkopen en dienstprestaties (o.a. waardebons middenstand)			263,79	-263,79
7030999	Corona - boodschappendienst	-6.325,42			
7040006	Tussenkomsten van verzekeringsmaatschappijen	-5.633,32		100.893,11	-100.893,11
7040999	Andere terugvorderingen en tussenkomsten	-166.728,92	59.662,07	76.110,44	-16.448,37
7050001	Opbrengsten uit verhuur zalen en lokalen	-36.146,10	1.843,33	37.418,23	-35.574,90

-- AR --	AR-OMSCHRIJVING	31/12/2020	DEBET	CREDIT	31/12/2021
7050002	Opbrengsten uit verhuur woningen en flats	-207.661,26	4.173,00	215.048,11	-210.875,11
7050003	Opbrengsten uit verpachtingen	-189,39		189,39	-189,39
7050999	Andere huuropbrengsten	-57.498,76		38.084,46	-38.084,46
7060001	Opbrengsten uit concessies	-108.094,12	9.215,87	113.627,30	-104.411,43
7300000	Opcentiemen op de onroerende voorheffing	-6.217.347,20	4.467,27	6.442.222,18	-6.437.754,91
7301000	Aanvullende belasting op de personenbelasting	-4.393.114,60	603.063,83	4.683.830,90	-4.080.767,07
7302000	Motorrijtuigen	-1.709.326,47	139.914,92	1.954.650,89	-1.814.735,97
7305000	Gewestbelasting op leegstand en verwaarlozing van bedrijfsruimten	-11.729,40	11.700,20	12.719,35	-1.019,15
7312000	Vervoer van personen die overlast veroorzaken		300,00	600,00	-300,00
7315000	Afgifte identiteitsbewijzen/paspoorten/trouwboekjes/uittreksels	-10,00			
7316000	Aanvragen omgevingsvergunningen	-94.194,00	21.691,00	124.074,00	-102.383,00
7331400	Ontgraving	-3.050,00		2.100,00	-2.100,00
7340200	Drijfkracht	-39.943,87		47.084,15	-47.084,15
7340800	Nachtwinkels en phoneshops	-1.500,00		750,00	-750,00
7341300	Leurhandel	-375,00		382,50	-382,50
7341500	Diensten verhuur voertuigen met bestuurder	-357,99		359,03	-359,03
7341700	Stapelplaatsen voor schroot / oude achtergelaten voertuigen/ materialen	-9.150,00		9.450,00	-9.450,00
7342200	Reclameborden	-143.963,70		147.867,30	-147.867,30
7342400	Verspreiding kosteloos reclamedrukwerk	-89.167,03	570,00	76.000,00	-75.430,00
7360100	Plaatsrecht kermissen	-1.095,00	108,00	3.338,00	-3.230,00
7360500	Benzine-, olie- persdrukpompen	-7.500,00		7.500,00	-7.500,00
7360900	Masten en pylonen	-69.000,00		72.000,00	-72.000,00
7373000	Ontbreken van parkeerplaatsen	-19.000,00		9.500,00	-9.500,00
7377000	Tweede verblijven	-18.000,00	1.000,00	14.000,00	-13.000,00
7389001	Wapenvergunningen	-985,31	799,68	1.599,36	-799,68
7390000	Gemeentelijke administratieve sanctie	-22.801,00	2.340,30	155.884,92	-153.544,62
7390001	Boetes en aanmaningskosten	-556,10	721,41	2.504,80	-1.783,39
7400000	Gemeentefonds - basisdotatie	-2.100.195,00	525.048,75	2.740.790,75	-2.215.742,00
7400101	Gemeentefonds - aanvullende dotaties (sectoriale subsidies)	-256.707,16	64.176,79	320.883,95	-256.707,16
7400103	Gemeentefonds - aanvullende dotaties (Elia-compensatie)	-177.578,13	1.295,55	178.873,68	-177.578,13
7402001	Compensatie energiezuinige woningen + Sociaal Verhuurkantoor	-18.195,94		33.519,17	-33.519,17
7402002	Compensatie verlaagd tarief voor sociale verhuurkantoren	-350,26			
7404001	Andere algemene werkingssubsidies (Vorige gesco's)	-476.343,12		476.343,12	-476.343,12
7404003	Andere algemene werkingssubsidies (groene, open ruimte)	-17.335,00		35.798,00	-35.798,00
7404007	Andere algemene werkingssubsidies (compensatie oversijpeling VIA6-akkoord)			42.960,33	-42.960,33
7404999	Overige algemene werkingssubsidies	-222.428,54		21.811,73	-21.811,73
7405001	Specifieke werkingssubsidies (Sociale Maribel)	-158.913,28	251.973,36	416.714,59	-164.741,23
7405002	Personeelssubsidies algemeen	-5.847,91		11.491,66	-11.491,66
7405004	Bijdragen van de overheid voor de bezoldiging van het onderwijzend ...	-2.184.090,94		2.289.485,21	-2.289.485,21
7405006	Vlaamse Ondersteuningpremie (VOP)	-8.864,71		10.947,97	-10.947,97
7405007	Specifieke werkingssubsidies LOI	-164.920,43	63.711,08	269.076,79	-205.365,71
7405990	Specifieke werkingssubsidies - contact en bronopsporing		83.532,15	99.983,04	-16.450,89
7405999	Specifieke werkingssubsidies	-557.756,24		485.482,29	-485.482,29
7406999	Overige specifieke projectsubsidies	-3.185,00	2.200,00	4.400,00	-2.200,00
7408000	Toelagen RMI : leefloon	-273.784,45	10.081,92	171.714,13	-161.632,21
7408001	Toelagen RMI : art 60.7 en sociaal economisch initiatief	-22.652,49	9.244,87	48.662,33	-39.417,46
7408003	Toelagen RMI : personeelskost	-18.030,49		13.440,17	-13.440,17
7408004	Toelagen federale overheid : soc.-cult. participatie	-2.048,00	2.688,12	5.719,24	-3.031,12
7408005	Toelagen federale overheid : verwarmingsfonds	-845,00		950,00	-950,00
7408008	Toelagen federale overheid : Wet 2 april 1965	-29.115,22		25.507,79	-25.507,79
7408105	Toelage RMI: leefloon toelage Corona	-7.310,00		10.989,00	-10.989,00
7408110	Specifieke werkingssubsidies - voedselhulp Corona	-2.808,00	1.408,00	1.967,00	-559,00
7408115	Specifieke werkingssubsidies - Verhoogde tussenkomst leefloon Corona	-6.894,00			
7408125	Specifieke werkingssubsidies - Subsidie aan OCMW Corona	-29.293,00			
7408135	Specifieke werkingssubsidies - toelage psychologische ondersteuning			2.343,00	-2.343,00
7408145	Specifieke werkingssubsidies - personeelskosten Corona			2.343,00	-2.343,00
7408155	Specifieke werkingssubsidies - toelage ondersteuning jongeren en studenten		1.402,00	5.331,00	-3.929,00
7408210	Trajectsubsidie (inspanningsvergoeding)	-13.250,00		16.000,00	-16.000,00
7408220	Compensatievergoeding	-7.995,00		11.115,00	-11.115,00
7409999	Specifieke werkingssubsidies	-72.181,22	11.506,79	46.715,76	-35.208,97
7420000	Meerwaarde op de realisatie van vorderingen	-2.020,00		922,50	-922,50
7440000	Inhouding pensioen	-19.141,80		19.348,06	-19.348,06
7450000	Recuperaties van kosten	-3.817,60		17.958,78	-17.958,78

-- AR --	AR-OMSCHRIJVING	31/12/2020	DEBET	CREDIT	31/12/2021
7450001	Schadevergoedingen	-11.214,41	3.855,76	15.420,27	-11.564,51
7450009	Diverse operationele opbrengsten			2.085,00	-2.085,00
7460000	Giften, schenkingen & legaten	-50,00			
7470000	Werknemersinhouding maaltijdcheques	-26.669,03	236,53	31.874,31	-31.637,78
7479999	Recup. overige diverse operationele kosten	-449,07		31,74	-31,74
7480000	Terugbetaling leefloon bij begunstigden	-14.695,39		25.263,14	-25.263,14
7480005	Recuperatie van leefloon Corona-toelage		150,00	11.111,87	-10.961,87
7481000	Terugbetaling van dienstverlening in speciën	-6.848,52		4.230,00	-4.230,00
7481020	Terugbetaling kosten minimale levering aardgas	-214,62	214,62	387,24	-172,62
7481050	Terugbetaling tegemoetkoming kosten energielevering	-8.750,63		12.861,46	-12.861,46
7482110	Terugbetaling verblijfskosten bejaarden in rusthuizen	-48.120,52	1.341,83	25.344,32	-24.002,49
7482250	Terugbetaling farmaceutische kosten	-592,62		676,23	-676,23
7482320	Terugbetaling steun wet 2 april 1965			122,00	-122,00
7482460	Terugbetaling steun medische kosten toegewezen asielzoekers	-1.782,62		1.780,06	-1.780,06
7482470	Terugbetaling huurwaarborgen	-4.287,00			
7500000	Opbrengsten uit financiële vaste activa	-732.633,10	131,09	550.250,71	-550.119,62
7510002	Opbrengsten termijn -en spaarrekeningen	-38.575,54	2.053,45	42.230,78	-40.177,33
7510003	Nalatigheidsintresten schuldvorderingen	-8,54			
7510004	Intresten op openbare fondsen	-53.987,70		46.327,69	-46.327,69
7530000	In resultaat genomen kapitaalsubsidies en schenkingen	-396.619,90		185.105,46	-185.105,46
7630000	Meerwaarde op de realisatie van fin., mat. en immat. vaste activa	-4.895.696,82			
7930000	Over te dragen tekort van het boekjaar	-37.645,10		32.457,21	-32.457,21
7941000	Tussenkomst in de financiële verplichtingen van het OCMW door de gemeente	-2.091.069,42		1.402.552,04	-1.402.552,04
		0,00	363.051.086,76	363.051.086,76	0,00

AARTSELAAR

DETAIL NIET IN BALANS OPGENOMEN RECHTEN EN PLICHTEN - 31/12/2021

RUBRIEK 0	BEC	AR-OMSCHRIJVING	OMSCHRIJVING	DERDE	BEDRAG
					18.763.314,44
01307	10	Crediteuren wegens borgstelling voor financiële schulden aangegaan door Intergemeentelijk ...	Fluvius	Belfius	844.600,00
01307	10	Crediteuren wegens borgstelling voor financiële schulden aangegaan door Intergemeentelijk ...	IGEAN	Belfius	2.229.075,00
092	10	Gecumuleerd budgettair resultaat vorig boekjaar			14.430.789,57
090	10	Onbeschikbare gelden	Pensioenfonds mandatarissen	Ethias	1.477.957,76
090	10	Onbeschikbare gelden	Pensioenfonds statutairen	Ethias	1.871.961,53
092	11	Gecumuleerd budgettair resultaat vorig boekjaar			-2.091.069,42

AARTSELAAR

OVERZICHT VAN DE DEELNEMINGEN - 31/12/2021

RUBRIEK 28	BEC	INSTELLING	AANTAL	NOMINALE WAARDE	INGESCHREVEN	NOG TE VOLSTORTEN	HER-WAARDERING	WAARDE-VERMINDERING	NETTO BOEKWAARDE
					6.328.391,27	19.851,47	3.665.795,58	0,00	9.974.335,38
284	10	Kempische Heerd NV	1.880	10,64	20.000,00				20.000,00
284	10	DE LIJN - N.M.V.B.			3.966,30				3.966,30
281	10	Vlotter	357	24,99	8.925,00	4.462,50			4.462,50
281	10	Fluvius OV (Aandelen A)	1	24,79	24,79				24,79
281	10	Pidpa	1.287	2,50	3.217,50				3.217,50
284	10	EthiasCo	4	8.602,90	34.411,60				34.411,60
281	10	IGEAN Milieu/veiligheid/dienstverlening	3.710	12,50	46.375,00				46.375,00
284	10	FINEG NV aandelen	14.290	80,20	1.146.057,32				1.146.057,32
281	10	Pontes	22	2.480,00	54.560,00				54.560,00
284	10	DE IDEALE WONING C.V.			2.480,00	1.240,00			1.240,00
281	10	Fluvius Antwerpen			4.088.962,63		3.665.795,58		7.754.758,21
284	10	AWW: 15 B-aandelen (Ri-Ant)	15	2,02	375,00	281,25			93,75
281	10	IKA:315 aand. Publi-T2010 5C	315	413,29	130.186,35				130.186,35
281	10	IKA:840 Publi-T aandelen-5a	840	1.129,03	210.000,00				210.000,00
281	10	IKA:87 Publi-T 2008 aand.-5b	87	212,88	39.595,44				39.595,44
281	10	IKA: EGPF-dading(kencijfer 6)	496	86,75	16.134,88				16.134,88
281	10	IKA kengetal 9C	30	500,00	15.000,00				15.000,00
281	10	IKA kengetal 5D	309	324,58	100.295,22				100.295,22
281	10	Ika kengetal 5E	448	444,83	199.283,84				199.283,84
281	10	IKA kengetal 6B	2.044	50,00	102.200,00				102.200,00
281	10	IKA kengetal 9A	3	500,00	1.500,00				1.500,00
281	10	IKA kengetal 9B	5	500,00	2.500,00				2.500,00
281	10	IKA kengetal 1	22	25,00	550,00	366,67			183,33
281	10	IKA Kengetal 3	1	25,00	25,00				25,00
281	10	IKA kengetal 10	10	500,00	5.000,00				5.000,00
281	10	IKA kengetal 5F	262		54.037,50				54.037,50
281	10	IKA kengetal 9D	14	500,00	7.000,00				7.000,00
284	11	IGEAN	1	125,00	125,00				125,00
281	11	Vlotter	1.070		26.750,00	13.375,00			13.375,00
283	11	KINA			250,00	126,05			123,95
284	11	EthiasCo	1	8.602,90	8.602,90				8.602,90

AARTSELAAR

VORDERINGEN OP LANGE TERMIJN

TOEGESTANE LENINGEN EN ANDERE RUILTRANSACTIES			Som bedrag van de leningen	Som omgezette bedragen	Som resterende schuld 2021	Voorziene aflossingen 2021 *	Werkelijke aflossingen 2021 *	Verschil werkelijk - voorzien	Som terug te betalen in 2022
2903	**Vorderingen wegens toegestane leningen**	**BEC**	**2.868.117,69**	**2.868.117,69**	**2.743.935,68**	**28.970,89**	**28.970,89**	**0,00**	**28.970,89**
	Leningen ten laste van derden		0,00	0,00	0,00	0,00	0,00	0,00	0,00
	Andere toegestane leningen		2.868.117,69	2.868.117,69	2.743.935,68	28.970,89	28.970,89	0,00	28.970,89
	Achtergestelde lening Hydrosan (verkoop riolering)	10	2.868.117,69	2.868.117,69	2.743.935,68	28.970,89	28.970,89	0,00	28.970,89
2904	**Vorderingen wegens tussenkomst in gewaarborgde leningen**		**0,00**	**0,00**	**0,00**	**0,00**	**0,00**	**0,00**	**0,00**
2905	**Vorderingen wegens toegestaan betalingsuitstel**		**0,00**	**0,00**	**0,00**	**0,00**	**0,00**	**0,00**	**0,00**

AARTSELAAR

VORDERINGEN OP LANGE TERMIJN

2906	Vooruitbetalingen op ruiltransacties		0,00	0,00	0,00	0,00	0,00	0,00	0,00

INVESTERINGSSUBSIDIES EN ANDERE NIET-RUILTRANSACTIES			Initiële subsidiebelofte	Reeds geïnd per 31/12/2021	Resterend saldo per 31/12/2021	Voorziene tranche 2021 *	Werkelijke tranche 2021 *	Verschil werkelijk - voorzien	Tranche verwacht in 2022
2912	Vorderingen wegens investeringssubsidies in kapitaal	BEC	0,00	0,00	0,00	0,00	0,00	0,00	0,00
2913	Vorderingen wegens prefinanciering investeringssubsidies		0,00	0,00	0,00	0,00	0,00	0,00	0,00
2915	Andere niet-operationele vorderingen uit niet-ruiltransacties		0,00	0,00	0,00	0,00	0,00	0,00	0,00

AARTSELAAR

SCHULDEN OP LANGE TERMIJN

FINANCIËLE SCHULDEN			Som bedrag van de leningen	Som omgezette bedragen	Som resterende schuld 2021	Voorziene aflossingen 2021 *	Werkelijke aflossingen 2021 *	Verschil werkelijk - voorzien	Som terug te betalen in 2022
171	**Obligatieleningen**	**BEC**	**0,00**	**0,00**	**0,00**	**0,00**	**0,00**	**0,00**	**0,00**
172	**Leasingschulden en soortgelijke schulden**	**BEC**	**0,00**	**0,00**	**0,00**	**0,00**	**0,00**	**0,00**	**0,00**
1733	**Schulden aan kredietinstellingen aangegaan door het bestuur**	**BEC**	**18.468.228,12**	**18.468.228,12**	**9.454.630,98**	**1.565.148,74**	**1.565.158,96**	**10,22**	**1.488.494,16**
	Leningen ten laste van het bestuur		18.468.228,12	18.468.228,12	9.454.630,98	1.565.148,74	1.565.158,96	10,22	1.488.494,16
	BELFIUS	10	4.157.595,57	4.157.595,57	782.229,03	279.810,84	279.821,06	10,22	247.534,56
	ING	10	13.300.000,00	13.300.000,00	8.574.619,00	1.214.996,00	1.214.996,00	0,00	1.214.996,00
	BELFIUS (volledig terugbetaald in 2021)	10	628.132,55	628.132,55		45.389,64	45.389,64	0,00	
	BELFIUS	11	332.500,00	332.500,00	71.116,26	21.618,93	21.618,93	0,00	22.630,27
	KBC	11	50.000,00	50.000,00	26.666,69	3.333,33	3.333,33	0,00	3.333,33

AARTSELAAR

PATRIMONIUM EN DIVERSE

DESINVESTERINGEN

Omschrijving verkocht actief	BEC	AR	Verkoopprijs	Aanschafwaarde	Herwaarderings-meerwaarden	Afschrijving	Waarde-vermindering	Afschrijvingen op meerwaarden	Boekwaarde	Meer/Minwaarde
			11.490,50	**11.490,50**	*0,00*	**0,00**	**0,00**	**0,00**	**11.490,50**	**0,00**
Verkoop perceel Hoevelei	10	2200000	8.000,00	8.000,00					8.000,00	
Verkoop deelneming in Vlotter	10	2810000	846,37	846,37					846,37	
Verkoop deelneming in Vlotter	10	2810000	92,50	92,50					92,50	
Verkoop deelneming in Vlotter	11	2810000	2.551,63	2.551,63					2.551,63	

Meerwaarde/Minwaarde op de realisatie van financiële, materiële en immateriële vaste activa	AR 763...	**0,00**
Meerwaarde/Minwaarde op de courante realisatie van vaste activa	AR 741...	**0,00**
Meerwaarde/Minwaarde op de realisatie van financiële, materiële en immateriële vaste activa	AR 663...	**0,00**
Meerwaarde/Minwaarde op de courante realisatie van vaste activa	AR 641...	**0,00**

BUITENGEBRUIKSTELLINGEN EN SALDERINGEN (ACTIVA)

Omschrijving buitengebruikgesteld actief	BEC	AR 2...	Aanschafwaarde	Herwaarderings-meerwaarden	Afschrijving	Waarde-vermindering	Afschrijvingen op meerwaarden	Boekwaarde
			0,00	**0,00**	**0,00**	**0,00**	**0,00**	**0,00**

Lokaal bestuur AARTSELAAR

(Datum afdruk: 25/02/2020)

UITTREKSEL
van de gemeenteraadszitting
van 17 februari 2020

Aanwezig: Anouk Beels, raadslid-voorzitter, Sophie De Wit, burgemeester, Mark Vanhecke, Bart Lambrecht, Eddy Vermoesen, René Lauwers, Hilde Heyman, schepenen, Glenn Anné, Cristel Bal, Alex Cappaert, Guido D'Eer, Joris De Bie, Rosanne De Gryse, Bart De Hertogh, Paula De Leeuw, Lea Den Abt, Yves Hulin, Mike Schuurmans, Rudy Siebens, Jan Van der Heyden, Kris Wils, raadsleden, Luc Van Limbergen, Algemeen directeur
Verontschuldigd: Nadine Francus, Marijke Vandebroeck, raadsleden

Verkoop van een perceel grond uit het openbaar domein t.h.v. de hoek Antwerpsesteenweg 36 - Hoevelei aan de notarissenassociatie P. Dehandschutter & A. Podevyn b.v.b.a. Goedkeuring.

De gemeenteraad,

RECHTSGROND:
Het decreet lokaal bestuur van 22.12.2017, zoals laatst gewijzigd.

AANLEIDING:
Het schrijven van 27.12.2019 van notaris A. Podevyn, namens de b.v.b.a. notarissenassociatie P. Dehandschutter & A. Podevyn, gevestigd te 2630 Aartselaar, Antwerpsesteenweg 36, waarin de notarissenassociatie zich akkoord verklaart met de onderhandse aankoop van een perceeltje grond uit het openbaar domein, gelegen ter hoogte van de hoek Antwerpsesteenweg 36 - Hoevelei, met een oppervlakte van 35,91 m² (lot 1 op het metingsplan van 03.04.2018 van landmeter - expert B. Hermans uit Aartselaar) , tegen de prijs van 8.000 euro, vermeld in het desbetreffende schattingsverslag van 05.12.2019, opgesteld door G. Aendenboom, landmeter - deskundige te Antwerpen.
Overeenkomstig artikel 26 van het decreet lokaal bestuur wordt de gemeenteraad in openbare vergadering verzocht de beslissing nemen om kwestieus perceeltje aan de notarissenassociatie te verkopen.

MOTIVERING:
Overeenkomstig art. 41 van het decreet lokaal bestuur behoort het stellen van daden van beschikking (zoals de verkoop van onroerende goederen die tot het gemeentelijk patrimonium behoren) tot de bevoegdheid van de gemeenteraad.
Overwegende dat op het perceeltje , waarvan sprake, momenteel delen van private parkeerplaatsen gesitueerd zijn die behoren tot het op de hoek gelegen appartementencomplex en die dienstig zijn voor de bezoekers van de betrokken notarissenassociatie.
Overwegende dat hierdoor het perceeltje grond de facto zijn publiek karakter heeft verloren.
Overwegende dat alle kosten verbonden aan deze verkoop integraal door de koper worden gedragen.

BESLUIT:
Stemming: Goedgekeurd met eenparigheid van stemmen.

Artikel 1
Onder de in dit besluit vastgestelde voorwaarden over te gaan tot de verkoop van het perceeltje grond uit het openbaar domein, gelegen ter hoogte van de hoek Antwerpsesteenweg 36 - Hoevelei , met een oppervlakte van 35,91 m² (lot 1 op het metingsplan van 03.04.2018 van landmeter - expert B. Hermans uit Aartselaar) aan de b.v.b.a. notarissenassociatie P. Dehandschutter & A. Podevyn, Antwerpsesteenweg 36 te 2630 Aartselaar.

Artikel 2
De verkoop gebeurt onderhands aan de geschatte prijs van 8.000 euro, zoals vermeld in het schattingsverslag van 05.12.2019, opgesteld door G. Aendenboom, landmeter-deskundige te Antwerpen, mits alle kosten gerelateerd aan de verkoop door de koper worden gedragen.

Artikel 3
Een afschrift van dit besluit over te maken aan de in artikel 1 vermelde koper en aan de financieel directeur.

Gedaan te Aartselaar in bovenvermelde vergadering.

NAMENS DE GEMEENTERAAD

Op bevel:
De Algemeen directeur,
Luc Van Limbergen

De raadslid-voorzitter,
Anouk Beels

VOOR EENSLUIDEND UITTREKSEL

Op bevel:
De Algemeen directeur,
Luc Van Limbergen

Getekend door: Luc Van Limbergen (Signature)
Getekend op: 2020-02-25 12:57:49 +01:00
Reden: Ik keur dit document goed

De raadslid-voorzitter,
Anouk Beels

Getekend door: Anouk Beels (Signature)
Getekend op: 2020-03-02 10:33:59 +01:00
Reden: Ik keur dit document goed

AARTSELAAR

AANSLUITING WERKKAPITAAL MET BUDGETTAIR RESULTAAT

		31/12/2020	31/12/2021
Geldbeleggingen en liquide middelen		11.988.900,21	11.306.879,86
51	Aandelen en niet-vastrentende effecten	0,00	0,00
52	Vastrentende effecten	0,00	0,00
53	Termijndeposito's	10.231.408,48	7.992.476,17
54	Te incasseren vervallen waarden	0,00	0,00
55	Kredietinstellingen	1.755.281,00	3.311.780,14
57	Kassen	2.210,73	2.623,55
58	Interne overboekingen	0,00	0,00
Vorderingen op ten hoogste een jaar		2.074.993,58	1.596.959,05
40	Vorderingen uit ruiltransacties	755.200,51	372.701,45
41	Vorderingen uit niet-ruiltransacties	1.319.793,07	1.224.257,60
409	*Vorderingen uit ruiltransacties - waardeverminderingen (-)*	*0,00*	*0,00*
419	*Vorderingen uit niet-ruiltransacties - waardeverminderingen (-)*	*0,00*	*0,00*
Schulden op ten hoogste een jaar		1.724.173,64	2.106.252,64
43	Financiële schulden	0,00	0,00
44	Diverse schulden uit ruiltransacties	1.237.246,18	1.526.788,85
45	Schulden met betrekking tot bezoldigingen en sociale lasten	128.256,15	166.203,95
47	Schulden met betrekking tot belastingen	208.904,32	84.224,23
48	Diverse schulden uit niet-ruiltransacties	149.766,99	329.035,61
499	Wachtrekeningen	0,00	0,00

	31/12/2020	31/12/2021
Geldbeleggingen en liquide middelen	11.988.900,21	11.306.879,86
Vorderingen op ten hoogste een jaar	2.074.993,58	1.596.959,05
Schulden op ten hoogste een jaar	1.724.173,64	2.106.252,64
Gecumuleerde budgettair resultaat volgens P&S	**12.339.720,15**	**10.797.586,27**
Gecumuleerde budgettair resultaat volgens J2 (rubriek VII.)	**12.339.720,15**	**10.797.586,27**
Interne facturering tussen gemeente en OCMW		0,00
Tussenkomst in de financiële verplichtingen van het OCMW		0,00
Te verantwoorden verschil	**0,00**	**0,00**

Lokaal bestuur Aartselaar: financiële risico's - JAARREKENING 2021

De financiële risico's opgenomen in het meerjarig financieel beleidsplan 2020-2025 (goedgekeurd door de gemeenteraad in december 2021) blijven van kracht.

APB

Vanwege de FOD Financiën wordt jaarlijks deze raming bezorgd. Gedurende de voorbije 7 jaren werden in de desbetreffende jaarrekeningen deze ramingen effectief gehaald op 1 uitzondering na, het jaar waarin er een vertraagde inkohiering was ontstaan bij de FOD Financiën.

Uit studies (financieel profiel van Belfius-bank) blijkt dat 1% inkomsten uit APB in Aartselaar veel hoger ligt (meer inkomsten genereert) in vergelijking met de andere gemeenten in de cluster.

De **herraming** (brief 28 oktober 2021) **voor 2021** gaf een vermeerdering aan met ongeveer € 50.000.
Dit is in realiteit geworden van blijkt uit de cijfers opgenomen in de jaarrekening 2021.
Er werd een ontvangst geboekt ten bedrage van € 4.080.00 t.o.v. de raming van € 4.033.000

OOV

De belastingdienst Vlaanderen bezorgt de besturen de ramingen van de OOV en de opdeciemen op de motorrijtuigen. Deze inkomsten werden altijd effectief gerealiseerd gedurende de voorbije jaren.

De doorstortingen aan de lokale besturen gebeurt via een voorschottensysteem waarmee je 95 % tegen het einde van het jaar op de rekening krijgt. Enig minpunt is het feit dat deze stortingen pas aanvangen in juni zodat je hiermee dient rekening te houden in het 1e semester (thesaurieplanning).

In Aartselaar betalen bedrijven 42 % van deze inkomsten (OOV) en de gezinnen momenteel 58 %.

De verhoging van de gemeentelijke opcentiemen (van 504 naar 680) brengt uiteraard veel hogere opbrengsten voor de gemeente Aartselaar met zich mee. Gelet op de vele bouwvergunningen die werden uitgereikt in de gemeente, werd in de aanpassing van het meerjarenplan uitgegaan van een jaarlijkse groei van 3 %, uitgaande van de raming die werd verkregen van de Vlaamse Belastingdienst.

Deze belangrijke inkomsten vertegenwoordigen in de jaarrekening 2021 een bedrag van € 6.437.755

eigen gemeentebelastingen

Aartselaar heft weinig eigen gemeentebelastingen en het realisatiepercentage aan inkomsten ligt zeer hoog (weinig wanbetalers of faillissementen).

De inkomsten uit de gemeentebelasting op verspreiding van reclamedrukwerk werden bewust verlaagd in de aanpassing van de meerjarenplanning (minder reclamefolders in de brievenbus).

Wat de dusver ingediende belastingbezwaren i.v.m. de "belasting op masten en pylonen" betreft, werd tot op heden steeds de gemeente Aartselaar in het gelijk gesteld (t.o.v. de telecomoperatoren).

Proximus blijft echter volharden en is nu zelfs naar het Hof van Cassatie gegaan om gelijk te halen.
Er bestaat dus een beperkt risico indien deze telecomoperator een gunstig arrest zou verkrijgen.

pensioenbijdragen en responsabiliseringsbijdrage

De gemeente Aartselaar heeft sedert 2005 bij Ethias 2 polissen i.v.m. pensioenvoorzieningen afgesloten (1 voor de patronale bijdragen statutair personeel en 1 voor pensioen mandatarissen).

De pensioenen van de mandatarissen worden op dit ogenblik effectief uitbetaald door Ethias.

Aartselaar heeft nog een goed evenwicht tussen statutair en contractueel personeel en valt **nog niet** onder de responsabiliseringsbijdrage. Uit recente info van de federale pensioendienst blijkt dat pas vanaf 2023 er zeer beperkte kost zal zijn voor de gemeente Aartselaar (geen kost voor het OCMW).

De gemeenteraad keurde in zitting van 23 november 2020 de invoering (vanaf 1 januari 2021) goed van een 2e pensioenpijler (4 % voor het contractueel personeel). De geraamde kosten werden opgenomen in de aanpassing van het financieel meerjarenplan 2020-2025.

Ethias heeft echter de polis opgezegd omdat het gewaarborgd rendement niet meer kon worden gegarandeerd omwille van het huidig klimaat op de financiële markten (jarenlang lage rentevoeten).

Het bestuur is momenteel bezig met een nieuw af te sluiten contract i.v.m. de 2e pensioenpijler.

kosten gepaard met de vergijzing van de bevolking

Statistieken tonen aan dat de vergrijzing van de bevolking voor Aartselaar een risico inhoudt.
Er worden maatregelen genomen om jonge gezinnen betaalbare woningen aan te bieden (projectrealisatie via IGEAN) en de capaciteit van de buitenschoolse kinderopvang werd uitgebreid.

betwistingen en rechtszaken

Zoals eerder aangehaald ben ik op de hoogte van **1 rechtsgeding** (Proximus die naar het Hof van Cassatie is gegaan inzake de belasting op masten en pylonen). Dit houdt een beperkt risico in.

fraude in het betalingsverkeer

Er werd een procedure uitgewerkt met betrekking tot de uitgaven waarbij aandacht werd besteed aan functiescheiding en interne controle. Er zijn beveiligingen tegen "hacking" en "phishing".
In de loop van 2020 werd bijkomend een screening uitgevoerd door een gespecialiseerde firma en in 2021 werd door een consultancy-bedrijf de "informatica-veiligheid" in het bestuur onderzocht.

De financieel directeur stelt via een speciaal programma (CAPE) voor eenieder een rol in wat de toegang (en wijzigingsmogelijkheid) betreft tot financiële rekeningen en samenhangende gegevens.

toepassen van retributiereglementen

Alle retributiereglementen (en de tarieven) werden opnieuw bekeken en waar nodig aangepast.
Bij de retributies sport werd de procedure - aanbeveling van Audit Vlaanderen - geoptimaliseerd.

toegestane waarborgen

Voor FLUVIUS (voorheen IVEG) staat een bedrag open van € 63.345 op datum van 1 januari 2021.

IGEAN realiseert woonprojecten op verzoek van Aartselaar en vraagt hiervoor een borg van de gemeente wat betreft aangegane leningen in dit verband. In totaliteit waarborgt onze gemeente thans hiervoor (in totaal 5 projecten) een bedrag van **€ 3.210.971** op datum van 31 december 2021.

debiteurenbeheer

Er is een systematische opvolging van alle facturen die in het facturatieprogramma ALFA worden ingelezen voor alle gemeentelijke diensten. Na de vervaldatum van de factuur volgt een 1e rappel en bij niet-betaling na 1 maand wordt een 2e herinneringsbrief verzonden.

Indien dan nog steeds geen resultaat werd bekomen, stuurt Aartselaar een laatste aanmaning via een aangetekende brief waarbij ook administratiekosten (thans 20 euro) worden aangerekend.

Indien nodig wordt een dossier opgemaakt voor verdere vervolging via een deurwaarder en bij collectieve schuldbemiddeling wordt altijd een schuldvordering ingediend.

In het programma ALFA werden verbeteringen aangebracht om elke vordering te kunnen opvolgen.

De gemeente Aartselaar voert jarenlang een conservatief beleid wat betreft financiële risico's:

- Aartselaar is er telkens in geslaagd de doelstelling te behalen om enerzijds in de financiële meerjarenplanning een positief budgettair resultaat te kunnen inschrijven voor elk jaar en tevens ook voor elk jaar een positieve autofinancieringsmarge te bekomen.
- Het realisatiepercentage (jaarrekeningen) bedraagt steeds rond de 100% bij de ontvangsten.
- Aartselaar voert een actief schuldbeheer door in te spelen op de veranderende sociaal-economische omstandigheden (sommige leningen werden in een structuur ondergebracht).
- Er worden leningen aangegaan voor een looptijd van 10 jaar tegen een vaste rentevoet zodat de te betalen intresten laag blijven en het bestuur geen enkel risico loopt.
- In de loop van 2019 werd een dossier opgestart voor het aangaan van een lening ten bedrage van 5 miljoen euro. Uiteindelijk kon worden gegund tegen een vaste rentevoet van 0,71 %. De effectieve opname van de gelden gebeurde in januari 2020 en op 1 december 2020.

Het beheer van de rioleringen werd inmiddels (via een gemeenteraadsbesluit) aan PIDPA (HIDRORIO) overgedragen tegen een vergoeding aan boekwaarde verhoogd met een eenmalige vergoeding. Hierdoor wordt het risico inzake rioleringsonderhoud verschoven naar de rioolbeheerder PIDPA.

Dit is financieel een goede operatie voor de gemeente Aartselaar waarbij effectief een bedrag van 1,1 miljoen werd geïnd en jaarlijks een beperkt bedrag (achtergestelde lening) wordt ontvangen.

Deze achtergestelde lening (oorspronkelijk verleend over een periode van 99 jaar) werd thans **in 2021 gehalveerd** en aan de gemeente Aartselaar wordt (per legislatuur) een **investeringsfonds** ter beschikking gesteld waaruit facturen van PIDPA inzake "waterbeheersing" worden betaald.

In 2021 werden 2 facturen (PIDPA) voor een totaal bedrag van ± **€ 70.000** op die manier verrekend

sporthal "De 2 Ringen"

De gemeente Aartselaar en de basketbalvereniging "Aartselaar BBC vzw" zijn elk voor de helft eigenaar van de sporthal "de 2 Ringen" zodat ook elke investering dient te worden gedeeld. In het verleden werd gewerkt voor kleinere investeringen via een toegestane lening die de gemeente aan de sportvereniging gaf die op haar beurt stipt een terugbetaling verrichtte van € 350 per maand.

In de nabije toekomst zullen er grotere investeringen dienen te gebeuren zoals het vervangen van het dak (raming van € 50.000) en het vernieuwen van de basketbaldoelen (raming nog niet gekend).

Via de speciale CORONA-subsidies (2e ronde) een bedrag van ± € 26.000 toegekend aan de basketbalvereniging (op basis van een ingediend dossier) zodat er nu een financiële buffer werd opgebouwd.

Intergemeentelijk zwembad

In 2019 werd een akkoord gesloten tussen de gemeenten Aartselaar, Hemiksem en Niel wat hun financiële inbreng voor dit project betreft (via gemeenteraadsbesluiten).

De intercommunale IGEAN werd verzocht een dossier op te stellen en uiteindelijk werd er gegund voor een totaal bedrag van ongeveer € 9.680.000. Door de indiening van een goed gemotiveerd dossier konden subsidies worden bekomen ten bedrage van € 1.062.500.

Alle gemeenten hebben de kredieten opgenomen in de financiële meerjarenplanning 2020-2025 zodat het voornaamste risico voor dit dossier de beheersing van eventuele meerkosten is.

De opening gebeurde op 18 februari 2022 binnen de voorziene budgetten (opgemaakt door IGEAN)

Corona-impact

De gemeente Aartselaar had de ramingen van de budgetten zeer voorzichtig ingeschat omwille van deze crisis. Uit de jaarrekening blijkt dat aan ontvangstenkant **3,5% meer inkomsten** werden gerealiseerd t.o.v. de opgenomen ramingen in het financieel meerjarenplan 2020-2025.

Economische toestand

In 2022 is de inflatie uitzonderlijk hoog opgelopen (cfr. enorme stijging van de energieprijzen) zodat de loonindexen meermaals werden overschreden en het bestuur ook wordt geconfronteerd met de stijging van de grondstofprijzen (bv. hout) in de bouwsector - project bouw van de kleuterschool

De meer ontvangsten gerealiseerd in de jaarrekening 2021 zullen dan ook (in samenspraak met het College) worden gebruikt om voormelde financiële hogere kosten op te vangen en in de loop van 2022 wordt scherpe controle uitgevoerd op de beschikbare kredieten (investeringen en exploitatie).

Aartselaar, 9 april 2022

Robert Verstraeten,
financieel directeur

Gemeentebestuur AARTSELAAR

(Datum afdruk: 27-5-2015)

UITTREKSEL
van de vergadering van het college van burgemeester en schepenen
van 11 mei 2015

Aanwezig: Sophie De Wit, burgemeester-voorzitter - Edouard Vermoesen, Mark Vanhecke, Bart Lambrecht, René Lauwers, Hilde Heyman, schepenen - Luc Van Limbergen, secretaris
Verontschuldigd: Willem Hameau, schepen

FINANCIEN - GEMEENTEREKENING

Vaststelling van de waarderingsregels in toepassing van artikel 140 van het besluit van de Vlaamse Regering betreffende de beleids- en beheerscyclus (BBC) van de gemeenten, de provincies en de openbare centra voor maatschappelijk welzijn.

Het college van burgemeester en schepenen,

Gelet op de bepalingen vermeld in het gemeentedecreet;

Gelet op het besluit van de Vlaamse Regering van 25 juni 2010 betreffende de beleid- en beheercyclus van de gemeenten, de provincies en de OCMW 's, gewijzigd bij besluit van de Vlaamse Regering van 23 november 2012;

Gelet op de verslagen aan de Vlaamse Regering bij het besluit van de Vlaamse Regering van 25 juni 2010 en de wijziging van 23 november 2012;

Gelet op, het Ministerieel Besluit van 1 oktober 2010 tot vaststelling van de modellen en de andere voorschriften van de beleidsrapporten en de toelichting ervan, en van de rekeningstelsels van de gemeenten, de provincies en de O.C.M.W. 's, gewijzigd bij Ministerieel Besluit van 26 november 2012;

Overwegende het voorstel van de waarderingsregels betreffende de beleids- en beheerscyclus (BBC) opgemaakt door de financieel beheerder met ondersteuning van de firma Q&A;

Besluit:

Artikel 1

Conform artikel 140 van het besluit van de Vlaamse regering betreffende de beleids- en beheerscyclus de waarderingsregels als volgt vast te stellen:

Algemene principes

Alle vermogensbestanddelen worden uitgedrukt en gewaardeerd aan hun gebruikswaarde.
De gebruikswaarde van een activum stemt overeen met de toekomstige economische voordelen of het dienstverleningspotentieel dat het activum voor het bestuur zal opleveren.
Alle vermogensbestanddelen worden afzonderlijk gewaardeerd en voor dat bedrag in de balans opgenomen, na aftrek van de desbetreffende afschrijvingen en waardeverminderingen.
In aansluiting op voorgaande opteert het bestuur ervoor om individuele roerende verrichtingen van

minder dan € 2.500 (exclusief BTW), die geen deel uitmaken van een ruimer 'project', niet als investering te beschouwen, maar op te nemen in het exploitatieresultaat.

- Geldbeleggingen en liquide middelen

Het bestuur waardeert de liquide middelen en de geldbeleggingen, tegen de nominale waarde. De aandelen en vastrentende effecten worden bij verwerving geboekt en gewaardeerd tegen de aanschaffingswaarde.
Het bestuur past op de liquide middelen en geldbeleggingen waardeverminderingen toe als blijkt dat de realisatiewaarde op de datum van de jaarafsluiting lager is dan de aanschaffingswaarde.

- Vorderingen op korte termijn

Vorderingen worden in de balans weergegeven tegen de nominale waarde. In geval er onzekerheid bestaat over de invorderbaarheid van bepaalde vorderingen, worden deze overgeboekt naar dubieuze debiteuren. Er wordt voor gekozen om geen waardeverminderingen te boeken op bovenstaande dubieuze debiteuren.

- Voorraden

Het bestuur opteert ervoor om initieel geen voorraden uit te drukken. In afwijking zal geopteerd worden voor de FIFO-waardering (waardering voorraden aan de 'recentste' aankoopprijzen).

- Financiële vaste activa

Belangen of aandelen in rechtspersonen worden in de boekhouding opgenomen tegen hun aanschaffingswaarde. De aanschaffingswaarde van belangen of aandelen, ontvangen als vergoeding voor inbrengen die niet bestaan in contanten of die voortkomen uit de omzetting van vorderingen, stemt overeen met de conventionele waarde van de ingebrachte goederen en waarden of van de omgezette vorderingen. Als de conventionele waarde echter lager is dan de marktwaarde van de ingebrachte goederen en waarden of van de omgezette vorderingen, wordt de aanschaffingswaarde geherwaardeerd tot de hogere marktwaarde.

Er worden waardeverminderingen toegepast op de belangen en de aandelen die onder de financiële vaste activa zijn opgenomen in geval van duurzame minderwaarde of ontwaarding, verantwoord door de toestand, de rentabiliteit of de vooruitzichten van de entiteit waarin de belangen of de aandelen worden aangehouden. Het bestuur zal ook op de vorderingen, inclusief de vastrentende effecten, die in de financiële vaste activa zijn opgenomen waardeverminderingen toepassen als er voor het geheel of een gedeelte van de vordering onzekerheid bestaat over de betaling ervan op de vervaldag.

- Materiële vaste activa

De materiële vaste activa worden onderverdeeld in 3 categorieën. De gemeenschapsgoederen zijn de roerende en onroerende activa die worden aangewend binnen het 'maatschappelijk doel' van de organisatie, los van enige bedrijfseconomische activiteit. De bedrijfsmatige activa worden aangewend binnen een bedrijfsmatige context, dat betekent waar een bepaald rendement of zekere productiviteit kan worden gekoppeld aan de aangewende activa. De diensten verbonden aan deze activa worden aangeboden aan concurrentiële tarieven, die beogen zoveel als mogelijk de kosten verbonden aan deze diensten te dekken. De overige activa worden voor geen van vorige doeleinden aangewend, maar worden aangehouden als '(on)roerende reserve'. Deze activa zijn niet nuttig bij het functioneren van het bestuur, en kunnen in de toekomst worden gerealiseerd ter financiering van andere investeringen.

Tot het erfgoed behoren de activa met historische, artistieke, wetenschappelijke, … waarde. Erfgoed zal in veel gevallen weinig economische voordelen opleveren of weinig dienstenpotentieel inhouden. Deze hebben dus in principe geen gebruikswaarde. Daarom zal op de aanschafwaarde van deze activa een waardevermindering worden toegepast om de boekhoudkundige waarde terug te brengen tot € 1.

Indien het actief dat behoort tot erfgoed wordt ingezet voor de uitvoering van het 'maatschappelijk doel' (bv. dienst toerisme in belfort), kan dat actief tóch een gebruikswaarde hebben. Dat actief wordt dan niet afgeschreven maar de waarde kan worden aangepast door het uitdrukken van waardeverminderingen.

Overige zakelijke rechten op onroerende goederen betreft de andere zakelijke rechten die het bestuur bezit op een onroerend goed als de vergoedingen bij aanvang van het contract werden vooruitbetaald (geactiveerde eenmalige vergoeding). Deze activa worden afgeschreven over de looptijd van de overeenkomst, tenzij de economische gebruiksduur van het actief waarop het zakelijk recht betrekking heeft, korter is.

De gebruiksrechten voor materiële vaste activa waarover het bestuur beschikt op grond van leasing of gelijkaardige overeenkomsten (bv. erfpacht) worden onder de activa opgenomen voor het gedeelte van de volgens de overeenkomst te storten termijnen, dat strekt tot de wedersamenstelling van de kapitaalwaarde van het goed waarop de overeenkomst betrekking heeft. De overeenkomstige schuld aan de passiefzijde waardeert het bestuur ieder jaar ten bedrage van het gedeelte van de in de volgende boekjaren te storten termijnen, dat strekt tot de wedersamenstelling van de kapitaalwaarde van het goed waarop de overeenkomst betrekking heeft. De duur van de afschrijvingsperiode wordt geregeld door IAS17 en IPSAS13: indien het *redelijk zeker* is dat het geleasede actief overgenomen wordt bij het verstrijken van de leaseperiode (lichten van de aankoopoptie), zal het actief worden afgeschreven over de normale gebruiksduur van soortgelijke activa (die in volle eigendom zijn). Indien het *niet redelijk zeker* is dat het actief wordt overgenomen bij het verstrijken van de leaseperiode (aankoopoptie wordt niet gelicht), wordt het actief afgeschreven over de leaseperiode, tenzij de (economische) gebruiksduur korter is.

- Immateriële vaste activa

De immateriële vaste activa worden gewaardeerd aan aanschafwaarde, tenzij deze niet verworven zijn van derden. In dat geval worden ze gewaardeerd tegen de vervaardigingsprijs, als die niet hoger is dan een voorzichtige raming van de gebruikswaarde of van het toekomstige rendement of nut voor het bestuur van die vaste activa.

- Vorderingen op lange termijn

Vorderingen worden in de balans weergegeven tegen de nominale waarde. Indien de inning van deze vorderingen twijfelachtig is, worden deze overgeboekt naar de post dubieuze debiteuren. Op dubieuze debiteuren worden correctie geboekt aan de hand van waardeverminderingen, om aan te duiden welk bedrag waarschijnlijk nog zal geïnd worden.

- Schulden

De schulden worden gewaardeerd tegen de nominale waarde.

- Netto-actief

De ontvangen investeringssubsidies en schenkingen worden geleidelijk in resultaat genomen (verrekend) volgens hetzelfde ritme als de afschrijvingen of de waardeverminderingen op de vaste activa waarvoor deze werden verkregen. Zolang een investering in uitvoering is en dus nog niet wordt afgeschreven, wordt de verkregen investeringssubsidie nog niet verrekend.

De voorzieningen worden stelselmatig gevormd voor bestaande verplichtingen die zeker zijn op balansdatum en waarvan de omvang betrouwbaar kan worden bepaald. Ze worden niet gevormd voor 'waarschijnlijke' verplichtingen en worden niet gehandhaafd als ze op het einde van het financieel boekjaar hoger zijn dan wat vereist is op basis van een actuele beoordeling van de risico's en kosten voor het bestuur.

Bijzondere bepalingen bij de overgang naar de BBC (beginbalans)

De balansstructuur van BBC is volledig anders dan deze van de NGB (nieuwe gemeenteboekhouding) De beginbalans van BBC stemt dus zeker niet overeen met de eindbalans van NGB of NOB, maar is daar uiteraard wel op gebaseerd.
Bij de conversie naar BBC en de opmaak van de beginbalans heeft het bestuur geopteerd voor de toepassing van het continuïteitsprincipe. Dat houdt in dat de bestaande inventarisbestanddelen werden geconverteerd naar de respectievelijke rubrieken in BBC, op basis de bestaande (historische) aanschafwaarde. De afschrijvingstermijnen werden vervangen door de termijnen bepaald in bijlage, waardoor de resterende gebruiksduur, de netto-boekwaarde en het jaarlijkse afschrijvingsbedrag van de activa verandert. Hierbij werd uitgegaan van een restwaarde gelijk aan 0.
Bestaande activa met een boekwaarde gelijk aan 0, of die niet konden geïndividualiseerd worden werden mogelijks niet opgenomen in de beginbalans. Dit geldt ook voor de corresponderende investeringssubsidies.

- Materiële en immateriële vaste activa

Volledig afgeschreven immateriële activa werden niet overgenomen naar de BBC-omgeving. Dit geldt ook voor afgeschreven niet individualiseerbare roerende materiële activa en roerende activa die onder het grensbedrag vallen opgenomen in de algemene bepalingen van deze waarderingsregels.
Voor het bepalen van de historische aanschafwaarde wordt het herwaarderingsbedrag van de terreinen mee opgenomen in de aanschafwaarde. Voor de gebouwen wordt het herwaarderingsbedrag niet mee opgenomen in de aanschafwaarde.
De activa die behoren tot het erfgoed worden pro memorie in de beginbalans opgenomen (aan € 1).

- Netto-actief

De ontvangen investeringssubsidies en schenkingen werden geconverteerd voor zover het corresponderende actief werd geconverteerd. De verrekeningstermijn werd aangepast aan de afschrijvingstermijn van het corresponderende actief.

- Afschrijvingstermijnen

MATERIËLE VASTE ACTIVA	AFSCHRIJVINGS-TERMIJN
Terreinen Deze rubriek bevat naast de onbebouwde terreinen ook de gronden van wegen (wegzate), gebouwen, waterlopen en kunst(bouw)werken. De (afschrijfbare) aanleg en uitrusting op terreinen (bv. verharding, omheining, ...) wordt opgenomen onder de rubriek 'bebouwde terreinen'.	- 5-15 jr
Gebouwen Onderhoudswerken aan gebouwen die niet worden opgenomen in de exploitatie, worden over een kortere termijn afgeschreven. Deze termijn	33 jr

hangt af van de aard van het onderhoudswerk en de impact op de gebruikswaarde van het gebouw.	5-15jr
Wegen Onder wegen worden alle elementen van het weggennet opgenomen (verharding, slijtlaag, voetpaden, fietspaden, ...). Onder de overige infrastructuur betreffende de wegen worden onder meer straatmeubilair, verkeerssignalisatie, wegbeplanting, ... opgenomen. Onderhoudswerken aan wegen die niet worden opgenomen in de exploitatie, worden over een kortere termijn afgeschreven. Deze termijn hangt af van de aard van het onderhoudswerk en impact op de gebruikswaarde van de weg.	33 jr 10 jr 5-15 jr
Waterlopen en waterbekkens Onderhoudswerken aan waterlopen en waterbekkens die niet worden opgenomen in de exploitatie, worden over een kortere termijn afgeschreven. Deze termijn hangt af van de aard van het onderhoudswerk en de impact op de gebruikswaarde.	33 jr 5-15 jr
Overige onroerende infrastructuur Onder overige onroerende infrastructuur worden onder meer het rioleringsnet, de openbare verlichting, nutsleidingen en kunst(bouw)werken opgenomen. Onderhoudswerken aan overige onroerende infrastructuur die niet worden opgenomen in de exploitatie, worden over een kortere termijn afgeschreven. Deze termijn hangt af van de aard van het onderhoudswerk en de impact op de gebruikswaarde van de infrastructuur.	33 jr 5-15 jr
Installaties, machines en uitrusting Onder de installaties, machines en uitrusting wordt onder meer opgenomen werkmateriaal (boormachines, grasmachines, hakselaars, brandweer-helmen- en kledij, reanimatietoestellen, keukengerei, diepvriezers, koelkasten, uitrusting van RVT's ,...	5-10 jr
Meubilair Onder meubilair wordt onder meer opgenomen kasten, stoelen, banken, bureaus,... in de mate dat ze niet onroerend door bestemming zijn	10 jr

Kantooruitrusting

Onder kantooruitrusting wordt onder meer opgenomen faxtoestellen, kopieermachines, papiervernietigers, tv's, dvd-spelers, ...	5 jr
Gezien de snelle veroudering en technologische evolutie in het informaticamaterieel wordt deze rubriek over een kortere termijn afgeschreven. ... Informaticamateriaal bevat onder meer computers, computerschermen, beamers, laptops, ...	5 jr
Rollend materiaal Rollend materiaal bevat onder meer fietsen, vrachtwagens, brandweerwagens, tractoren en andere voertuigen en hun toebehoren.	5-10 jr
Kunstwerken (geen erfgoed)	-
Erfgoed	-
IMMATERIELE VASTE ACTIVA	**AFSCHRIJVINGS-TERMIJN**
Kosten van onderzoek en ontwikkeling	5 jr
Concessies, octrooien, licenties, knowhow, merken en soortgelijke rechten	5 jr
Goodwill	5 jr
Plannen en studies	5 jr

Gedaan te Aartselaar in bovenvermelde vergadering.

NAMENS HET COLLEGE VAN BURGEMEESTER EN SCHEPENEN.

Op bevel:
De secretaris,
Luc Van Limbergen

De burgemeester-voorzitter,
Sophie De Wit

VOOR EENSLUIDEND UITTREKSEL

Op bevel:
De secretaris,
Luc Van Limbergen

De burgemeester-voorzitter,
Sophie De Wit

UITTREKSEL
van de vergadering van het college van burgemeester en schepenen
van 21 februari 2022

Aanwezig: Sophie De Wit, burgemeester-voorzitter, Mark Vanhecke, Eddy Vermoesen, Hans Cops, Hilde Heyman, schepenen, Peter van Mechelen, Algemeen directeur
Verontschuldigd: Bart Lambrecht, 2e schepen

Overdracht van investeringskredieten.

Het college van burgemeester en schepenen,

RECHTSGROND:
Het Decreet over het lokaal bestuur van 22 december 2017, artikel 56.
Omzendbrief KB/ABB 2018/2 van 20 juli 2018 over de budgetten en de éénjarige meerjarenplannen 2019.
Omzendbrief KB/ABB 2019/4 van 3 mei 2019 over de strategische meerjarenplannen 2020-2025 van de lokale en provinciale besturen volgens de beleids- en beheerscyclus.
Besluit van de Vlaamse Regering van 30 maart 2018 over de beleids- en beheerscyclus van de lokale besturen.
Ministerieel besluit van 26 juni 2018 over de beleids- en beheerscyclus van de lokale besturen tot vaststelling van de modellen en de nadere voorschriften van de beleidsrapporten, rekeningstelsels en digitale rapportering van de BBC.
Ministerieel besluit tot wijziging van het ministerieel besluit van 26 juni 2018 over de beleids- en beheerscyclus van de lokale besturen.

AANLEIDING:
Het uitvoerend orgaan van het lokaal bestuur moet voor 1 maart van het lopende boekjaar bepalen welk gedeelte van de kredieten voor investeringen en financiering, die voor het vorige boekjaar opgenomen waren in het meerjarenplan maar niet zijn aangewend, worden overgedragen naar het lopende boekjaar. Het uitvoerend orgaan kan daarbij ook beslissen om geen kredieten over te dragen. De overdracht van niet-aangewende transactiekredieten voor investeringen is enkel nuttig voor dat deel van de kredieten dat effectief nog gebruikt zal worden in het volgende jaar. Het gedeelte van de exploitatiekredieten dat niet aangewend is op 31 december, vervalt.
In samenspraak met de diensten en na de noodzakelijke interne verschuivingen heeft de financiële dienst een voorstel van overdracht opgemaakt dat aan het college voor goedkeuring wordt voorgelegd.

MOTIVERING:
Voor de overdracht van deze kredietgedeelten naar een volgend boekjaar is geen aanpassing van het meerjarenplan nodig. Het bestuur moet wel de gegevens over de stand van het meerjarenplan na de overdrachten onmiddellijk in digitale vorm aan de Vlaamse overheid bezorgen. De informatie moet ook opgenomen worden bij de eerstvolgende aanpassing van het meerjarenplan.

BESLUIT:
Enig artikel
De voorgestelde overdracht van de niet-aangewende investeringskredieten 2021 naar het volgend boekjaar goed te keuren volgens de bijgevoegde lijst.

Het algemeen totaal van de overdrachten bedragen voor de uitgaven € 8.739.800 en voor de ontvangsten € 1.203.000.

Gedaan te Aartselaar in bovenvermelde vergadering

NAMENS HET COLLEGE VAN BURGEMEESTER EN SCHEPENEN

Op bevel:
De Algemeen directeur,
Peter van Mechelen

De burgemeester-voorzitter,
Sophie De Wit

VOOR EENSLUIDEND UITTREKSEL

Op bevel:
De Algemeen directeur,
Peter van Mechelen

De burgemeester-voorzitter,
Sophie De Wit

OVERDRACHT INVESTERINGSKREDIETEN

Actie	Actie omschrijving	Item	Alg. rek.	Algemene rekening omschrijving	Krediet	Facturen	Beschikbaar	overdracht	Opmerking
GBB-OCMW	gelijkblijvend beleid OCMW	0010-00	2811000	Belang. in intergem. samenwerk. en soortg. ent. - te storten (-) VLOTTER	10.000,00		10.000,00	10.000,00	aandelen VLOTTER
GBB-FIN	gelijkblijvend beleid financiën	0050-00	2200000	Onbebouwde terreinen	930.000,00		930.000,00	930.000,00	project via IGEAN
GBB-FIN	gelijkblijvend beleid financiën	0050-00	2220007	Bebouwde terreinen -Activa in aanbouw	750.000,00		750.000,00	750.000,00	project via IGEAN
I-WON1	De gemeente ontwikkelt (met IGEAN) gronden voor betaalbaar wonen.	0050-00	2200000	Onbebouwde terreinen	950.000,00		950.000,00	950.000,00	project via IGEAN
GBB-FIN	gelijkblijvend beleid financiën	0111-00	2410000	Informaticamaterieel	2.500,00		2.500,00	2.500,00	data hub financiën
PERS-AC05	Vernieuwing tijdsregistratiesysteem (dat in de toekomst koppelen aan toegangscontrole)	0112-00	2410000	Informaticamaterieel	38.756,30	21.054,00	17.702,30	17.700,00	voor saldo factuur
GEM-ACT02	De verwarmingsinstallaties in het gemeentehuis vervangen en ontkoppelen.	0119-00	2210100	Gebouwen - administratieve gebouwen	10.000,00	9.976,37	23,63	0,00	project uitgevoerd
PATD-GEM01	Vernieuwen zonwering in raadszaal	0119-00	2210100	Gebouwen - administratieve gebouwen	2.032,80	2.032,80		0,00	project uitgevoerd
PAT-GEM01	Gemeentehuis (oud gemeentehuis met oog voor historische waarde) + aanpassingen bureaus nieuw	0119-00	2140000	Plannen en studies	25.000,00	5.626,50	19.373,50	6.000,00	beheersplan (Archivolt)
PAT-GEM01	Gemeentehuis (oud gemeentehuis met oog voor historische waarde) + aanpassingen bureaus nieuw	0119-00	2400000	Meubilair	6.000,00		6.000,00	6.000,00	personeelsdienst
COM-AC09	Lancering en promotie intranet	0119-02	2410000	Informaticamaterieel	14.000,00		14.000,00	14.000,00	intranet
ICT-AC03	Aankoop software toegankelijkheid website (o.a. voor slechtzienden)	0119-02	2410000	Informaticamaterieel	7.700,00		7.700,00	7.000,00	optimalisatie website
ICT-AC04	Uitbreiding telefooncentrale: CC, muziekschool, IBO, TC, sportcentrum	0119-02	2410000	Informaticamaterieel	16.000,00	5.180,29	10.819,71	10.000,00	telefonie via Teams
ICT-AC06	Vervanging verouderde toestellen (laptops, pc's, tablets, smartphones, beamers, smartborden...)	0119-02	2410000	Informaticamaterieel	92.450,00	15.481,12	76.968,88	76.900,00	investeringen ICT
ICT-AC14	Invoeren van Office365	0119-02	2410000	Informaticamaterieel	16.952,76	10.365,70	6.587,06	6.500,00	Office 365 (in 2022)
ICT-AC15	Tool Mercator om Inname openbaar domein online te kunnen aanvragen	0119-02	2410000	Informaticamaterieel	4.000,00		4.000,00	4.000,00	inname op. domein
WAGEN-AC01	Aankoop elektrische bakfietsen voor diensten ter vervanging van enkele dieselwagens	0119-05	2430100	Fietsen, brom- en motorfietsen, auto's & bestelwagens	9.000,00		9.000,00	9.000,00	elektrische fietsen
WAGEN-AC02	Aankoop werkvoertuigen/werktuigen div. toepassingen	0119-05	2300000	Installaties, machines en uitrusting	95.000,00	94.579,65	420,35	0,00	project uitgevoerd
WAGEN-AC03	vervangen bestelwagens (3-9-7)	0119-05	2430000	Rollend materieel	60.000,00		60.000,00	60.000,00	bestelwagen (in 2022)
PAT-OCMW01	Sociaal Huis De Palmboom (OCMW-gebouw)	0119-06	2210100	Gebouwen - administratieve gebouwen	15.000,00		15.000,00	15.000,00	keuken cafetaria
BZ-AC01	Een nieuw generiek digitaal loket, gekoppeld aan de website (eGovflow of Smartloket)	0130-00	2410000	Informaticamaterieel	12.000,00	6.041,53	5.958,47	0,00	project uitgevoerd
BZ-AC02	Online afspraken module	0130-00	2410000	Informaticamaterieel	25.000,00		25.000,00	25.000,00	afsprakenmodule
PART-AC03	De gemeente stelt een platform beschikbaar om buurtnetwerken te versterken (Hoplr)	0171-00	2410000	Informaticamaterieel	1.996,50		1.996,50	0,00	project uitgevoerd

lokaal bestuur Aartselaar - van dj. 2021 naar dj. 2022

OVERDRACHT INVESTERINGSKREDIETEN

GBB-OCMW	gelijkblijvend beleid OCMW	0190-00	2300000	Installaties, machines en uitrusting	13.931,00	13.512,05	418,95	0,00	project uitgevoerd
GBB-OCMW	gelijkblijvend beleid OCMW	0190-00	2400000	Meubilair	5.000,00		5.000,00	5.000,00	meubilair OCMW
PAT-OCMW01	Sociaal Huis De Palmboom (OCMWgebouw)	0190-00	2210100	Gebouwen - administratieve gebouwen	260.000,00	115.817,18	144.182,82	140.000,00	dak + lift OCMW-gebouw
PAT-OCMW01	Sociaal Huis De Palmboom (OCMWgebouw)	0190-00	2300000	Installaties, machines en uitrusting	5.217,27	5.217,27		0,00	project uitgevoerd
FIETS-WEG1	Gemeente verbetert fietspaden, ook de trage wegen	0200-00	2240000	Wegen	84.000,00		84.000,00	84.000,00	fietspaden (TW)
I-WEGEN21	F. van den Berghelaan + G. De Smetlaan: riolering, fundering, asfalt, voet- en fietspaden vernieuwen	0200-00	2240007	Wegen - Activa in aanbouw	3.400,67		3.400,67	3.400,00	eindafrekeoing
I-WEGEN23	In de Kleistraat en Oever riolering, fundering, asfalt, voet- en fietspaden vernieuwen.	0200-00	2240007	Wegen - Activa in aanbouw	13.177,00	3.128,71	10.048,29	0,00	project uitgevoerd
VEIL-AC-01	ANPR-systeem op het traject Oudestraat (tussen N177 en de Kontichsesteenweg)	0200-00	2250000	And. infrastructuur betreffende de wegen	31.000,00		31.000,00	31.000,00	server mob.camera's
WEGEN-AC01	Openbare werken in onze gemeente	0200-00	2240000	Wegen	255.100,00	255.072,14	27,86	0,00	project uitgevoerd
WEGEN-AC01	Openbare werken in onze gemeente	0200-00	2240007	Wegen - Activa in aanbouw	738.900,00	755.869,89	-16.969,89	0,00	project uitgevoerd
WEGEN-AC03	Asfalteringswerk/straataanpassing incl. Kleine Grippe	0200-00	2240000	Wegen	103.000,00	102.815,45	184,55	0,00	project uitgevoerd
MOB-AC07	Fietsenstallingen	0210-00	2250000	And. infrastructuur betreffende de wegen	8.000,00		8.000,00	8.000,00	fietsenstallingen
MOB-AC08	Bushaltes	0210-00	2250000	And. infrastructuur betreffende de wegen	10.000,00		10.000,00	10.000,00	bushaltes
GBB-FIN	gelijkblijvend beleid financiën	0310-00	2811000	Belang. in intergem. samenwerk. en soortg. ent. - te storten (-)	2.730,00		2.730,00	2.730,00	aandelen PIDPA
GBB-FIN	gelijkblijvend beleid financiën	0310-00	6640000	Toegestane investeringssubsidies	3.513.420,00		3.513.420,00	3.513.420,00	PIDPA: voor riolering
GROEN-AC02	Hondenweide Solfhof verhuist naar sportcentrum	0340-00	2200000	Onbebouwde terreinen	25.000,00		25.000,00	25.000,00	verhu!s hondenweide
GROEN-AC04	Voorbereiding natuurspeeltuin	0340-00	2200500	Onbebouwde terreinen - sport- en speelpleinen	150.000,00	15.503,98	134.496,02	130.000,00	natuurspeeltuin
GROEN-AC05	Aankoop bijkomende gronden Reukens	0340-00	2200700	Onbebouwde terreinen - Bosgronden en natuurreservaten	35.000,00	35.211,00	-211,00	0,00	project uitgevoerd
MIL-AC01	Diftar systeem voor huis-aan-huisafvalophaling	0390-00	2300000	Installaties, machines en uitrusting	185.000,00	185.000,00	0,00	0,00	project uitgevoerd
PAT-POL01	Nieuwe inkom	0400-00	2210100	Gebouwen - administratieve gebouwen	74.978,50	2.662,00	72.316,50	72.000,00	inkom politiekantoor
PAT-POL03	Keuken	0400-00	2210800	Gebouwen - andere gebouwen	10.000,00		10.000,00	10.000,00	keuken politiekantoor
GBB	Verrichtingen zonder beleidsdoelstelling	0410-00	6640000	Toegestane investeringssubsidies	17.050,00		17.050,00	17.050,00	investeringstoelage
RO-AC01	RUP's (omgeving Domein Solhof, Lindelei, e.a.)	0600-00	2140000	Plannen en studies	10.000,00	10.303,15	-303,15	0,00	project uitgevoerd
WEGEN-AC02	Openbare verlichting: verledding	0670-00	2250000	And. infrastructuur betreffende de wegen	210.088,63	203.260,84	6.827,79	6.800,00	LED-verlichting

lokaal bestuur Aartselaar - van dj. 2021 naar dj. 2022

OVERDRACHT INVESTERINGSKREDIETEN

GROEN-AC06	Nieuwe aangelegde wegen voorzien van groen	0680-00	2250000	And. infrastructuur betreffende de wegen	31.680,60	32.025,78	-345,18	0,00	project uitgevoerd
PAT-CUL01	Bibliotheek	0703-00	2400000	Meubilair	7.500,00		7.500,00	7.500,00	meubilair BIB
CC-AC09	Aanwezigheid van systeem voor gehoorondersteuning voor slechthorenden en mensen met hoorapparaat	0705-00	2300000	Installaties, machines en uitrusting	4.000,00		4.000,00	4.000,00	project voor 2022
PAT-CUL03	Cultureel centrum	0705-00	2210500	Gebouwen - culturele gebouwen	388.000,00	84.325,09	303.674,91	263.000,00	tribune cult. Centrum
PAT-CUL03	Cultureel centrum	0705-00	2300000	Installaties, machines en uitrusting	15.000,00	2.468,27	12.531,73	12.500,00	streamingsysteem
TD-AC02	Uitbreiding feestmateriaal / uitleenmateriaal	0710-00	2300000	Installaties, machines en uitrusting	12.500,00	7.349,84	5.150,16	0,00	aankopen uitgevoerd
VRIJ-AC01	Online tool voor reservatie infrastructuur en uitleenmateriaal (mogelijk ook evenementen)	0739-00	2410000	Informaticamaterieel	27.500,00		27.500,00	27.500,00	reservatiesysteem
GBB-SPORT	gelijkblijvend beleid sport	0742-00	2410000	Informaticamaterieel	60.000,00		60.000,00	60.000,00	glasvezelkabel
PAT-SPO01	Nieuw Zwembad: De gemeente realiseert op haar grondgebied het intergemeentelijke zwembad	0742-00	2210400	Gebouwen - sportgebouwen		120.130,51	-120.130,51	0,00	hoogspanningscabine
PAT-SPO03	Sportcentrum	0742-00	2200500	Onbebouwde terreinen - sport- en speelpleinen	15.000,00		15.000,00	15.000,00	ereloon ontwerper
PAT-SPO03	Sportcentrum	0742-00	2210400	Gebouwen - sportgebouwen	40.000,00		40.000,00	40.000,00	toiletten sportcentrum
PAT-SPO05	Sporthal De Ark	0742-00	2210400	Gebouwen - sportgebouwen	159.534,80	27.481,52	132.053,28	132.000,00	budolokaal naar "De Ark"
PAT-SPO06	Sportzicht	0742-01	2300000	Installaties, machines en uitrusting	13.696,70	13.696,70	0,00	0,00	project uitgevoerd
PAT-SPO01	Nieuw Zwembad: De gemeente realiseert op haar grondgebied het intergemeentelijke zwembad	0742-02	2210407	Sportgebouwen - Activa in aanbouw	1.100.000,00	1.414.125,66	-314.125,66	0,00	project uitgevoerd
PAT-SPO01	Nieuw Zwembad: De gemeente realiseert op haar grondgebied het intergemeentelijke zwembad	0742-02	2250000	And. infrastructuur betreffende de wegen	50.000,00		50.000,00	35.000,00	groenaanleg zwembad
PAT-SPO01	Nieuw Zwembad: De gemeente realiseert op haar grondgebied het intergemeentelijke zwembad	0742-02	2410000	Informaticamaterieel		2.216,82	-2.216,82	0,00	project uitgevoerd
GBB	Verrichtingen zonder beleidsdoelstelling	0752-00	2300000	Installaties, machines en uitrusting	33.000,00	24.685,99	8.314,01	8.000,00	speeltoestellen
GBB-JEUGD	gelijkblijvend beleid jeugd	0752-00	2300000	Installaties, machines en uitrusting	17.000,00		17.000,00	17.000,00	speeltoestellen
PAT-JEU02	Leonaar	0752-00	2210807	Gebouwen - Activa in aanbouw	17.000,00	15.480,28	1.519,72	0,00	project voor 2023
GBB-ERED.	gelijkblijvend beleid erediensten	0790-00	6640000	Toegestane investeringssubsidies	10.784,00	10.783,36	0,64	0,00	project uitgevoerd
PAT-MON01	Pastorij	0790-00	2140000	Plannen en studies	25.000,00		25.000,00	0,00	geen beheersplan
PAT-MON03	Kerk Sint-Leonardus	0790-00	2140000	Plannen en studies	25.000,00	5.814,05	19.185,95	7.000,00	beheersplan (Archivolt)
PAT-MON03	Kerk Sint-Leonardus	0790-00	2210700	Gebouwen - erediensten	28.000,00		28.000,00	28.000,00	werken aan kerk

OVERDRACHT INVESTERINGSKREDIETEN

GBB-OND	gelijkblijvend beleid onderwijs	0800-00	2210200	Gebouwen - schoolgebouwen	8.000,00		8.000,00	0,00	project uitgevoerd
GBB-OND	gelijkblijvend beleid onderwijs	0800-00	2410000	Informaticamaterieel	87.000,00	62.673,35	24.326,65	24.300,00	smartborden
OND-AC13	Vernieuwing afgekeurde turntoestellen/materialen	0800-00	2300000	Installaties, machines en uitrusting	16.000,00	14.624,94	1.375,06	0,00	project uitgevoerd
OND-AC16	Vernieuwing fietsenstalling personeel Cade	0800-00	2250000	And. infrastructuur betreffende de wegen	7.000,00		7.000,00	7.000,00	fietsenstalling Cade
PAT-CAD02	Cade della Faillelaan	0800-00	2210200	Gebouwen - schoolgebouwen	12.000,00		12.000,00	12.000,00	vernieuwing luifel
PAT-CAD03	Cade Buerstedelei - bouw nieuwe kleuterschool	0800-00	2210207	Schoolgebouwen - Activa in aanbouw	1.050.000,00	25.527,97	1.024.472,03	1.024.000,00	kleuterschool
PAT-CAD04	Overige investeringen voor Cade	0800-00	2250000	And. infrastructuur betreffende de wegen	22.000,00	21.632,27	367,73	0,00	project uitgevoerd
PATD-CAD02	Renovatie sanitair grote Cade	0800-00	2210200	Gebouwen - schoolgebouwen	25.000,00		25.000,00	25.000,00	renovatie sanitair
PAT-OCMW03	LOI Palmboomstraat	0903-00	2210800	Gebouwen - andere gebouwen	13.855,00	13.854,50	0,50	0,00	project uitgevoerd
PAT-OCMW04	Appartementen Reetsesteenweg	0903-00	2210800	Gebouwen - andere gebouwen	20.000,00		20.000,00	8.000,00	werken LOI-gebouw
PAT-JEU01	IBO Robbedoes	0945-00	2300000	Installaties, machines en uitrusting	10.000,00		10.000,00	10.000,00	buitentoestel IBO
PAT-JEU01	IBO Robbedoes	0945-00	2400000	Meubilair	5.000,00		5.000,00	5.000,00	meubilair IBO
PAT-OCMW02	Serviceflats	0950-00	2210800	Gebouwen - andere gebouwen	100.000,00	61.190,95	38.809,05	10.000,00	renovatie flats (saldo)
BZ-AC04	Aankoop begraafplaatsenprogramma	0990-00	2410000	Informaticamaterieel	13.000,00	12.850,20	149,80	0,00	project uitgevoerd
PAT-MON04	Kerkhof	0990-00	2200600	Onbebouwde terreinen - begraafplaatsen	18.700,00	18.596,49	103,51	0,00	project uitgevoerd
					12.345.132,53	3.865.246,16		8.739.800,00	

OVERDRACHT INVESTERINGSKREDIETEN

Actie	Actie omschrijving	Item	Alg. rek.	Algemene rekening omschrijving	Krediet	Vorderingen	overdracht	Opmerking
GBB-FIN	gelijkblijvend beleid financiën	0030-00	2810000	Belang. in intergem. samenwerk. en soortg. ent. - AW		€ 846,37		✗ storting van VLOTTER
GBB-OCMW	gelijkblijvend beleid OCMW	0030-00	2810000	Belang. in intergem. samenwerk. en soortg. ent. - AW		€ 2.551,63		✗ verkoop aandelen VLOTTER
GBB-FIN	gelijkblijvend beleid financiën	0050-00	2200900	Onbebouwde terreinen - andere terreinen	€ 8.000,00	€ 8.000,00	0,00	✓ verkoop grond aan Dehandschutter
GBB-OCMW	gelijkblijvend beleid OCMW	0190-00	2600000	Terreinen en gebouwen - andere materiële vaste activa	€ 1.000.000,00		1.000.000,00	✓ verkoop gronden OCMW
FIETS-WEG1	Gemeente verbetert de fietspaden, ook de trage wegen	0200-00	1500000	Investeringssubsidies en -schenkingen in kapitaal met vordering op korte termijn	€ 28.000,00		28.000,00	✓ fietspaden (Trage Wegen)
WEGEN-AC01	Openbare werken in onze gemeente	0200-00	1500000	Investeringssubsidies en -schenkingen in kapitaal met vordering op korte termijn	€ 320.000,00	€ 319.761,48	0,00	✓ Oever + Kontichsesteenweg.
GBB-FIN	gelijkblijvend beleid financiën	0310-00	2810000	Belang. in intergem. samenwerk. en soortg. ent. - AW		€ 92,50		✓ PIDPA - terubet. Kap.
GBB-SPORT	gelijkblijvend beleid sport	0742-00	1500000	Investeringssubsidies en -schenkingen in kapitaal met vordering op korte termijn	€ 19.239,00	€ 19.239,00	0	✓ AVKA - kooi hamersl.
PAT-SPO01	Nieuw Zwembad: De gemeente realiseert op haar grondgebied het intergemeentelijke zwembad	0742-02	1500000	Investeringssubsidies en -schenkingen in kapitaal met vordering op korte termijn		€ 25.873,20		✓ Hemiksem+ Niel: hoogspanningscabine
GBB-OND	gelijkblijvend beleid onderwijs	0800-00	1500000	Investeringssubsidies en -schenkingen in kapitaal met vordering op korte termijn	€ 90.355,00	€ 90.355,00	0	✓ Digisprong onderwijs
GBB-OCMW	gelijkblijvend beleid OCMW	0930-00	2210000	Gebouwen	€ 175.000,00		175.000,00	✓ Nieuwstraat 12
					1.640.594,00	466.719,18	1.203.000,00	✗

Provincie Antwerpen

Arrondissement Antwerpen (NIS 11001)

Publicatie op gemeentelijke website: **https://www.aartselaar.be/jaarrekening-2021**

Lokaal bestuur AARTSELAAR
JAARREKENING 2021
Bijlagen voor dienst Toezicht

Gemeente: controletabel van de schuld (per 31/12/2021) - BELFIUS

Gemeente: controletabel van de schuld (per 31/12/2021) - ING

OCMW: controletabel van de schuld (per 31/12/2021) - BELFIUS

OCMW: controletabel van de schuld (per 31/12/2021) - KBC

Staat nr. 173x (31/12/2021): aanvullende opcentiemen op de personenbelasting

Brief d.d. 18/01/2022 inzake de effectief gestorte bedragen van de onroerende voorheffing en de verkeersbelasting (boekjaar 2021)

Personeelsinzet (overzicht voor gemeente Aartselaar)

Personeelsinzet (overzicht voor OCMW Aartselaar)

Robert Verstraeten
financieel directeur

Belfius
Belfius Bank NV
Karel Rogierplein 11 - 1210 Brussel
Tel. 02 222 11 11 - IBAN: BE23 0529 0064 6991
RPR Brussel BTW BE 0403.201.185
FSMA nr. 019649 A

Customer Loan Services
Public & Social Banking
Kredietverrichtingen
Tel. 02 222 90 61
Fax. 02 222 24 83

GEMEENTEBESTUUR VAN AARTSELAAR

090-1100200-76 EUR

TOESTAND VAN DE SCHULD OP 31/12/2021

CONTROLETABEL VAN DE SCHULD

BLZ. 1

Aard van de leningen	Som bedrag van de leningen	Som omgezette bedragen	Som resterende schuld	Som voorziene terug te betalen tranches gedurende het afgelopen dienstjaar	Som werkelijk terugbetaalde tranches gedurende het afgelopen dienstjaar	Verschil : som werkelijk terugbetaalde tranches gedurende het afgelopen dienstjaar en de som van de voorziene tranches	Som tranches terug te betalen gedurende het volgend dienstjaar
Leningen ten laste van de ontlener 710	4.157.595,57	4.157.595,57	782.229,03	279.810,84	279.821,06	10,22	247.534,56
Leningen ten laste van de hogere overheden							
Sanerings- en consolidatie-leningen							
Leningen ten laste van derden							
Leasingschulden (onroerende leasing)							
TOTAAL	**4.157.595,57**	**4.157.595,57**	**782.229,03**	**279.810,84**	**279.821,06**	**10,22**	**247.534,56**

FORS-9051c-2-20120610

Belfius
Belfius Bank NV
Karel Rogierplein 11 - 1210 Brussel
Tel. 02 222 11 11 - IBAN: BE23 0529 0064 6991
RPR Brussel BTW BE 0403.201.185
FSMA nr. 019649 A

Customer Loan Services
Public & Social Banking
Kredietverrichtingen
Tel. 02 222 90 61
Fax. 02 222 24 83

GEMEENTEBESTUUR VAN AARTSELAAR

090-1100200-76

EUR

TOESTAND VAN DE SCHULD OP 31/12/2021

DETAIL

BLZ. 1

Aard van de lening	Lening Nr	Bedrag van de leningen	Bedrag van de omzettingen	Resterende schuld	Som voorziene terug te betalen tranches gedurende het afgelopen dienstjaar	Som werkelijk terugbetaalde tranches gedurende het afgelopen dienstjaar	Verschil : som werkelijk terugbetaalde tranches gedurende het afgelopen dienstjaar en de som van de voorziene tranches	Som tranches terug te betalen gedurende het volgend dienstjaar
710	682	257.134,23	257.134,23	61.339,11	13.420,63	13.420,63	0,00	14.146,01
710	732	91.114,58	91.114,58	5.488,67	5.478,46	5.488,68	10,22	5.488,67
710	742	521.812,00	521.812,00	38.492,81	36.912,57	36.912,57	0,00	38.492,81
710	743	44.987,85	44.987,85	6.221,95	2.930,24	2.930,24	0,00	3.049,12
710	744	20.306,72	20.306,72	4.260,76	1.298,54	1.298,54	0,00	1.357,58
710	748	29.658,00	29.658,00	3.583,07	1.750,05	1.750,05	0,00	1.777,56
710	752	347.050,93	347.050,93	80.878,62	23.966,76	23.966,76	0,00	25.404,76
710	754	92.750,00	92.750,00	24.821,75	5.597,78	5.597,78	0,00	5.830,93
710	757	410.050,00	410.050,00	109.737,57	24.747,93	24.747,93	0,00	25.778,68
710	758	26.620,00	26.620,00	5.764,89	1.739,80	1.739,80	0,00	1.827,72
710	763	27.952,17	27.952,17	7.378,13	1.613,89	1.613,89	0,00	1.659,04
710	764	475.242,42	475.242,42	125.442,57	27.439,35	27.439,35	0,00	28.206,80
710	765	193.246,00	193.246,00	63.442,66	11.250,49	11.250,49	0,00	11.704,64
710	767	601.500,00	601.500,00	27.751,96	53.554,17	53.554,17	0,00	27.751,96
710	768	265.160,45	265.160,45	10.124,27	20.231,22	20.231,22	0,00	10.124,27
710	769	5.297,49	5.297,49	1.664,85	300,84	300,84	0,00	301,42
710	770	512.712,73	512.712,73	192.555,32	29.889,04	29.889,04	0,00	31.352,52
710	771	235.000,00	235.000,00	13.280,07	17.689,08	17.689,08	0,00	13.280,07
710		**4.157.595,57**	**4.157.595,57**	**782.229,03**	**279.810,84**	**279.821,06**	**10,22**	**247.534,56**
TOTAAL		**4.157.595,57**	**4.157.595,57**	**782.229,03**	**279.810,84**	**279.821,06**	**10,22**	**247.534,56**

Belfius
Belfius Bank NV
Karel Rogierplein 11 - 1210 Brussel
Tel. 02 222 11 11 - IBAN: BE23 0529 0064 6991
RPR Brussel BTW BE 0403.201.185
FSMA nr. 019649 A

Customer Loan Services
Public & Social Banking
Kredietverrichtingen
Tel. 02 222 90 61
Fax. 02 222 24 83

GEMEENTEBESTUUR VAN AARTSELAAR

090-1100200-76

EUR

TOESTAND VAN DE SCHULD OP 31/12/2021

LENINGEN VOLLEDIG TERUGBETAALD GEDURENDE HET AFGELOPEN DIENSTJAAR

BLZ. 1

Aard van de lening	Lening Nr	Bedrag van de leningen	Bedrag van de omzettingen	Resterende schuld	Som voorziene terug te betalen tranches gedurende het afgelopen dienstjaar	Som werkelijk terugbetaalde tranches gedurende het afgelopen dienstjaar	Verschil : som werkelijk terugbetaalde tranches gedurende het afgelopen dienstjaar en de som van de voorziene tranches	Som tranches terug te betalen gedurende het volgend dienstjaar
710	722	188.610,04	188.610,04		13.977,98	13.977,98	0,00	
710	723	96.017,47	96.017,47		6.827,01	6.827,01	0,00	
710	724	49.330,81	49.330,81		3.598,29	3.598,29	0,00	
710	725	294.174,23	294.174,23		20.986,36	20.986,36	0,00	
710		**628.132,55**	**628.132,55**		**45.389,64**	**45.389,64**	**0,00**	
TOTAAL		**628.132,55**	**628.132,55**		**45.389,64**	**45.389,64**	**0,00**	

ING Public Sector

Ontlener

GEMEENTE AARTSELAAR

TOESTAND VAN DE SCHULD OP 31-12-21 Controletabel van de schuld

Aard van de lening	Som bedrag van de leningen	Som omgezette bedragen	Resterende schuld	Som voorziene terug te betalen tranches gedurende het afgelopen dienstjaar (2021)	Som werkelijk terug betaalde tranches gedurende het afgelopen dienstjaar (2021)	Verschil : som werkelijk terugbetaalde tranches gedurende het afgelopen dienstjaar en de som van de voorziene tranches	Som van de tranches terug te betalen gedurende het volgende dienstjaar (2022)
Leningen ten laste van het bestuur 710	13.300.000,00	13.300.000,00	8.574.619,00	1.214.996,00	1.214.996,00	0,00	1.214.996,00
Leningen ten laste van de overheid 714	0,00	0,00	0,00	0,00	0,00	0,00	0,00
Leningen ten laste van derden 721	0,00	0,00	0,00	0,00	0,00	0,00	0,00
TOTAAL	**13.300.000,00**	**13.300.000,00**	**8.574.619,00**	**1.214.996,00**	**1.214.996,00**	**0,00**	**1.214.996,00**

Alle bedragen in EUR

Belfius
Belfius Bank NV
Karel Rogierplein 11 - 1210 Brussel
Tel. 02 222 11 11 - IBAN: BE23 0529 0064 6991
RPR Brussel BTW BE 0403.201.185
FSMA nr. 019649 A

Customer Loan Services
Public & Social Banking
Kredietverrichtingen
Tel. 02 222 90 61
Fax. 02 222 24 83

OPENBAAR CENTRUM VOOR MAATSCHAPPELIJK WELZIJN VAN AARTSELAAR 090-4100200-60 EUR

TOESTAND VAN DE SCHULD OP 31/12/2021

CONTROLETABEL VAN DE SCHULD

BLZ. 1

Aard van de leningen	Som bedrag van de leningen	Som omgezette bedragen	Som resterende schuld	Som voorziene terug te betalen tranches gedurende het afgelopen dienstjaar	Som werkelijk terugbetaalde tranches gedurende het afgelopen dienstjaar	Verschil : som werkelijk terugbetaalde tranches gedurende het afgelopen dienstjaar en de som van de voorziene tranches	Som tranches terug te betalen gedurende het volgend dienstjaar
Leningen ten laste van de ontlener 710	332.500,00	332.500,00	71.116,26	21.618,93	21.618,93	0,00	22.630,27
Leningen ten laste van de hogere overheden							
Sanerings- en consolidatie-leningen							
Leningen ten laste van derden							
Leasingschulden (onroerende leasing)							
TOTAAL	332.500,00	332.500,00	71.116,26	21.618,93	21.618,93	0,00	22.630,27

FORS-9051c-2-20120610

Belfius
Belfius Bank NV
Karel Rogierplein 11 - 1210 Brussel
Tel. 02 222 11 11 - IBAN: BE23 0529 0064 6991
RPR Brussel BTW BE 0403.201.185
FSMA nr. 019649 A

Customer Loan Services
Public & Social Banking
Kredietverrichtingen
Tel. 02 222 90 61
Fax. 02 222 24 83

OPENBAAR CENTRUM VOOR MAATSCHAPPELIJK WELZIJN VAN AARTSELAAR 090-4100200-60 EUR

TOESTAND VAN DE SCHULD OP 31/12/2021

DETAIL

BLZ. 1

Aard van de lening	Lening Nr	Bedrag van de leningen	Bedrag van de omzettingen	Resterende schuld	Som voorziene terug te betalen tranches gedurende het afgelopen dienstjaar	Som werkelijk terugbetaalde tranches gedurende het afgelopen dienstjaar	Verschil : som werkelijk terugbetaalde tranches gedurende het afgelopen dienstjaar en de som van de voorziene tranches	Som tranches terug te betalen gedurende het volgend dienstjaar
710	5	332.500,00	332.500,00	71.116,26	21.618,93	21.618,93	0,00	22.630,27
710		**332.500,00**	**332.500,00**	**71.116,26**	**21.618,93**	**21.618,93**	**0,00**	**22.630,27**
TOTAAL		**332.500,00**	**332.500,00**	**71.116,26**	**21.618,93**	**21.618,93**	**0,00**	**22.630,27**

KBC Bank NV
Havenlaan 2
1080 BRUSSEL

Afsluiting van het boekjaar 2021
Controletabel van de schuld in EUR
Toestand van de schuld op 31/12/2021

Aartselaar OCMW
c11-6179904-02

Aard	Nr Lening	Leningnummer	Bedrag van de lening	Bedrag van de omzetting	Resterende schuld	Voorziene aflossingen in 2021	Reële aflossingen in 2021	Verschil	Voorziene aflossingen in 2022
Lening									
0000000	0000001	420-0492078-04	50.000,00	50.000,00	26.666,69	3.333,33	3.333,33	0,00	3.333,33
Totaal 0000000			**50.000,00**	**50.000,00**	**26.666,69**	**3.333,33**	**3.333,33**	**0,00**	**3.333,33**
Totaal			**50.000,00**	**50.000,00**	**26.666,69**	**3.333,33**	**3.333,33**	**0,00**	**3.333,33**

Afdrukdatum 14/01/2022

Contactpersoon spl.antwerpen@kbc.be

FEDERALE OVERHEIDSDIENST FINANCIEN

AFREKENING VAN DE VERRICHTINGEN UITGEVOERD VOOR DE GEMEENTE

GEMEENTE : AARTSELAAR
11001

BEGROTINGSJAAR : 2021

	Gemeente opcentiemen op de onroerende	Aanvullende gemeentebelasting op de personenbelasting		
		ICPC	FIRST	ICPC + FIRST
1 Overgedragen rechten	0,00	1.383.799,23	0,00	1.383.799,23
2 Rechten vastgesteld in loop begrotingsjaar	0,00	1.134.948,90	2.935.244,14	4.070.193,04
3 Bruto bedrag vastgestelde rechten (lijn 1 + lijn 2)	0,00	2.518.748,13	2.935.244,14	5.453.992,27
4 Verleende ontheffingen (ten laste van gemeente)	0,00	15.139,14	153,89	15.293,03
5 Netto vastgestelde rechten (lijn 3 - lijn 4)	0,00	2.503.608,99	2.935.090,25	5.438.699,24
6 Ontvangsten				
A. Toe te wijzen bedrag	0,00	2.375.059,19	1.664.027,81	4.039.087,00
B. Ingehouden admin.kost (art. 470 W.I.B. 92)		41.680,07	0,00	41.680,07
C. Totaal (= A + B)		2.416.739,26	1.664.027,81	4.080.767,07
7 Over te dragen rechten (lijn 5 - lijn 6A of 6C)	0,00	86.869,73	1.271.062,44	1.357.932,17

173X 31/12/2021

VLAAMSE
BELASTINGDIENST

Vlaamse Belastingdienst
Vaartstraat 16
9300 AALST
T bel gratis 1700
F 053 72 23 75
http://belastingen.vlaanderen.be

Gemeentebestuur van Aartselaar
Tav. De financieel directeur
Baron van Ertbornstraat 1

2630 Aartselaar

uw bericht van	ons kenmerk	bijlagen
vragen naar/e-mail	**telefoonnummer**	**datum**
Els.slagmulder@vlaanderen.be	053/72 23 37	18/01/2022
Katrien.matthijs@vlaanderen.be	053/72 22 81	

Betreft: effectief aan uw gemeente/stad gestorte bedragen van de onroerende voorheffing en de verkeersbelasting (GV+NGV) (boekjaar 2021)

Geachte heer, mevrouw,

In de eerste bijlage stuur ik u een overzicht van de effectief aan uw gemeente/stad gestorte bedragen inzake de opcentiemen op de onroerende voorheffing voor het **boekjaar 2021**.

Ik wil er u ook attent op maken dat de noodzakelijke financiële gegevens kunnen worden geraadpleegd op de website www.vlaanderen.be/ovgem. Het is de bedoeling dat u, na het opladen van de laatste stand van zaken, maandelijks de gegevens daar consulteert en eventueel afdrukt. Bij de opmaak van de website is geopteerd om geen historiek te voorzien, dit om het bestand werkbaar te houden.

In de tweede bijlage stuur ik u een overzicht van de effectief aan uw gemeente/stad gestorte opdeciemen verkeersbelasting (geautomatiseerde + niet-geautomatiseerde voertuigen) voor het boekjaar 2021.

Ik wil er u ook attent op maken dat deze financiële gegevens kunnen worden geraadpleegd op de website van VVSG :
http://www.vvsg.be/Werking_Organisatie/Financien/aanvullende_belastingen

Zowel in het geval van de onroerende voorheffing als in het geval van de verkeersbelastingen gaat het over de stortingen verricht vanaf februari 2021 tot en met de storting van 20 januari 2022, vermits dit samenvalt met de stortingen voor uw boekjaar 2021. De gestorte bedragen hebben betrekking op verschillende aanslagjaren.

Indien u bijkomende informatie wenst, aarzel dan niet de Vlaamse Belastingdienst te contacteren op bovenstaand adres of via het e-mailadres *gemeentenvlabel@vlaanderen.be*

Hoogachtend,

Els Slagmulder
Directeur

BIJLAGE 1 – ONROERENDE VOORHEFFING :

OVERZICHT DOORSTORTINGEN OPCENTIEMEN ONROERENDE VOORHEFFING

Niscode : 11001
Gemeente/Stad : Aartselaar

Maandelijkse Stortingen :

22/02/2021 :	4.861,83	euro
22/03/2021 :	10.001,22	euro
20/04/2021 :	37.971,46	euro
20/05/2021 :	7.858,04	euro
21/06/2021 :	6.086,01	euro
20/07/2021 :	77.036,78	euro
20/08/2021 :	20.507,01	euro
20/09/2021 :	3.164,00	euro
20/10/2021 :	9.770,64	euro
22/11/2021 :	65.217,43	euro
20/12/2021 :	3.963,86	euro
20/01/2022 :	9.989,89	euro

Totaal ontvangen voorschotten voor aanslagjaar 2021 : 6.023.380,32 euro (deze voorschotten werden gestort op de vijfde bankwerkdag vanaf juli tot en met december)

Eindafrekening aanslagjaar 2020 (storting 30/07/2021) : 157.946,42 euro

Compensatie energiezuinige woningen:
- EZW - storting 29/06/2021 : 2.011,11 euro
- EZW - storting 30/07/2021 : 28.310,29 euro
- EZW - storting 21/12/2021 : 1.708,68 euro

Compensatie verlaagd tarief voor sociale verhuurkantoren en wooninfrastructuur voor personen met een handicap:
- SVK – storting 29/06/2021 : 0,00 euro.
- SVK – storting 30/07/2021 : 1.489,09 euro.
- SVK – storting 21/12/2021 : 0,00 euro.

BIJLAGE 2 - VERKEERSBELASTING :

OVERZICHT DOORSTORTINGEN OPDECIEMEN VERKEERSBELASTNG

Niscode : 11001
Gemeente/Stad : Aartselaar

STORTINGEN GV (geautomatiseerde voertuigen) :
Maandelijkse stortingen :

GV februari 2021 :	165.195,56	euro
GV maart 2021 :	159.305,62	euro
GV april 2021 :	154.592,06	euro
GV mei 2021 :	160.517,21	euro
GV juni 2021 :	190.946,17	euro
GV juli 2021 :	136.602,72	euro
GV augustus 2021 :	140.774,14	euro
GV september 2021 :	137.851,17	euro
GV oktober 2021 :	114.507,20	euro
GV november 2021 :	165.824,39	euro
GV december 2021 :	124.119,33	euro
GV januari 2022 :	152.720,44	euro

Totaal doorgestort boekjaar 2021 : 1.802.956,01 euro

STORTINGEN NGV (niet-geautomatiseerde voertuigen) :
Maandelijkse stortingen :

NGV februari 2021 :	1.245,69	euro
NGV maart 2021 :	554,77	euro
NGV april 2021 :	269,58	euro
NGV mei 2021 :	36,88	euro
NGV juni 2021 :	604,12	euro
NGV juli 2021 :	502,58	euro
NGV augustus 2021 :	74,60	euro
NGV september 2021 :	91,62	euro
NGV oktober 2021 :	32,85	euro
NGV november 2021 :	453,40	euro
NGV december 2021 :	1.790,70	euro
NGV januari 2022 :	6.123,17	euro

Totaal doorgestort boekjaar 2021 : 11.779,96 euro

Compensatie occasioneel vervoer : storting juli 2021 : 0,00 euro

Personeelsinzet

Equivalenten per kostenplaats - totalen (RP00115)

kostenplaats	omschrijving kostenplaats	geslacht	omschrijving geslacht	equivalent	bruto uitbetaald equivalent	aantal opdrachten
0	Niet van toepassing	1	Mannelijk	57,50	54,30	59
0	Niet van toepassing	2	Vrouwelijk	67,33	64,44	86

Rapport informatie:	
Databron:	Aartselaar - GEMEENTE
Databron ID:	2038.prod
Aangemaakt op:	04/04/2022 12:05:23
Rapport:	Equivalenten per kostenplaats - totalen (RP00115)
Rapport ID:	RP00115
Beschrijving:	
Aantal rijen:	2

Parameters informatie:	
refdatum:	31/12/2021

Personeelsinzet

Equivalenten per kostenplaats - totalen (RP00115)

kostenplaats	omschrijving kostenplaats	geslacht	omschrijving geslacht	equivalent	bruto uitbetaald equivalent	aantal opdrachten
0	Niet van toepassing	1	Mannelijk	5,50	5,50	6
0	Niet van toepassing	2	Vrouwelijk	19,00	17,50	25

Rapport informatie:	
Databron:	Aartselaar OCMW
Databron ID:	2039.prod
Aangemaakt op:	04/04/2022 12:06:04
Rapport:	Equivalenten per kostenplaats - totalen (RP00115)
Rapport ID:	RP00115
Beschrijving:	
Aantal rijen:	2

Parameters informatie:	
refdatum:	31/12/2021